

# Neuberger Berman Next Generation Mobility Fund EUR I Accumulating Class -

Categoria Morningstar™  
Unhedged

Benchmark Morningstar  
Morningstar Global Technology NR USD  
Usato nel Report

Benchmark Dichiarato  
MSCI ACWI NR USD

Morningstar Rating™  
★★★

## Obiettivo d'Investimento Dichiarato

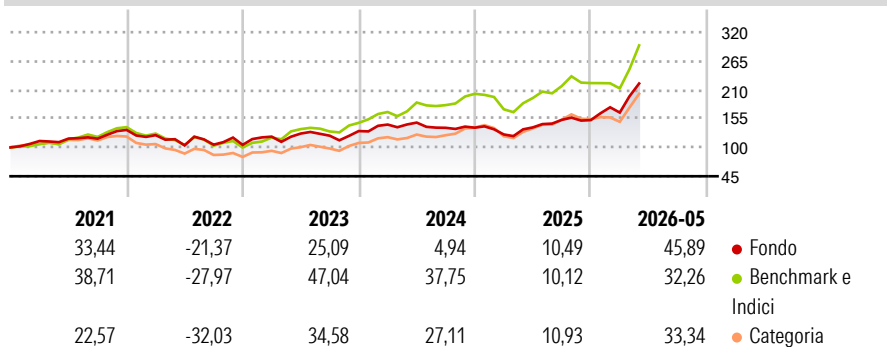
The Portfolio seeks to achieve long-term capital appreciation through investing primarily in a portfolio of global equity holdings, focusing on companies that are involved or derive benefit from Next Generation Mobility. The Portfolio will seek to achieve its objective by primarily investing in equity securities that are listed or traded on Recognised Markets globally (which may include Emerging Market Countries) and issued by companies across all market capitalisations and economic sectors. The Portfolio may invest in companies of any market capitalisation but shall typically invest in companies that have market capitalisation greater than USD 500 million at time of purchase.

## Misure di Rischio

3Y Alpha	-2,34	3Y Sharpe Ratio	0,98
3Y Beta	0,84	3Y Std Dev	19,89
3Y R-Squared	70,96	3Y Risk	Med
3Y Info Ratio	-0,72	5Y Risk	Med
3Y Tracking Error	12,30	10Y Risk	-

Basati su Morningstar Global Technology NR USD (dove applicabile)

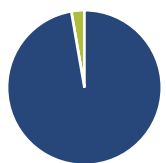
## Rendimenti



Rend. Cumulati %	Fondo	Bmk	Cat	Rendimenti Trimestrali %	Q1	Q2	Q3	Q4
3-Mesi	28,51	28,06	33,08	2026	9,45	-	-	-
6-Mesi	40,72	24,17	34,33	2025	-9,42	10,77	10,40	-0,26
1-Anno	55,86	50,24	71,40	2024	9,46	2,61	-6,73	0,17
3-Anni Ann.ti	20,60	29,31	30,75	2023	14,97	4,86	-3,21	7,21
5-Anni Ann.ti	14,49	21,52	16,60	2022	-7,49	-15,82	1,35	-0,37
10-Anni Ann.ti	-	-	-					

Rendimenti aggiornati al 09/06/2026

## Portafoglio 30/04/2026

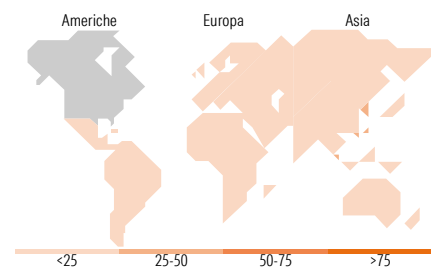


Asset Allocation %	Netta
Azioni	97,27
Obbligazioni	0,00
Liquidità	2,73
Altro	0,00



Mkt Cap %	Fondo
Giant	48,34
Large	13,60
Medium	31,01
Small	7,05
Micro	0,00

Capitalizzazione media di mercato	Fondo
Ave Mkt Cap USD	93.924,30



## Titoli principali

Nome	Settore	%
TechnipFMC PLC	Industria	5,87
Infineon Technologies AG	Industria	5,65
Delta Electronics Inc	Industria	5,39
NVIDIA Corp	Industria	5,17
Contemporary Amperex...	Industria	4,97
Taiwan Semiconductor...	Industria	4,93
Samsung Electronics Co Ltd	Industria	4,62
Monolithic Power Systems Inc	Industria	4,40
Federal Signal Corp	Industria	3,09
Alphabet Inc Class A	Industria	2,95
% Primi 10 Titoli sul Patrimonio		47,03
Numero Complessivo di Titoli Azionari		41
Numero Complessivo di Titoli Obbligazionari		0

## Distribuzione Settoriale %

	Fondo
<b>Ciclico</b>	<b>14,85</b>
Materie Prime	4,16
Beni di Consumo Ciclici	10,69
Finanza	-
Immobiliare	-
<b>Sensibile</b>	<b>85,15</b>
Telecomunicazioni	3,03
Energia	6,03
Beni Industriali	26,87
Tecnologia	49,22
<b>Difensivo</b>	<b>0,00</b>
Beni Difensivi	-
Salute	-
Servizi di Pubblica Utilità	-

## Ripartizione Geografica %

	Fondo
<b>America</b>	<b>49,43</b>
Stati Uniti	49,22
Canada	0,21
America Latina e Centrale	0,00
<b>Europa</b>	<b>12,98</b>
Regno Unito	1,76
Europa Occidentale - Euro	8,19
Europa Occidentale - Non Euro	0,00
Europa dell'Est	0,00
Africa	0,00
Medio Oriente	3,03
<b>Asia</b>	<b>37,59</b>
Giappone	1,52
Australasia	0,00
Asia - Paesi Sviluppati	26,98
Asia - Emergente	9,08

## Anagrafica

Società di Gestione	Neuberger Berman Asset Management Ireland Limited	Patrimonio Classe (Mln)	40,52 EUR	Investimento Min. Ingresso	1.000.000 EUR
		(09/06/2026)		Investimento Min. Successivo	-
		Domicilio	IRLANDA	T.E.R.	1,11%
Telefono	-	Valuta del Fondo	EUR	Spese correnti	1,12%
Web	-	UCITS	Si	Commissione di incentivo	-
Data di Partenza	24/06/2020	Inc/Acc	Acc		
Nome del Gestore	-	ISIN	IE00BKPWH879		

See disclosures for more details

© 2026 Morningstar Italia. Tutti i diritti sono riservati. Le informazioni qui contenute: (1) sono proprietà di Morningstar, (2) non possono essere copiate, (3) non costituiscono consiglio di investimento; (4) sono fornite con scopi informativi; (5) sono ritenute attendibili da Morningstar che, pertanto, ne garantisce il maggior grado di accuratezza e completezza possibile, fatto salvo il caso in cui queste Le siano state fornite in modo errato e/o non completo dalle relative società prodotte; (6) sono estratte dai dati del fondo disponibili e riferiti a date temporali diverse. Morningstar non è responsabile per qualunque danno o perdita derivante da qualunque uso delle informazioni e chi visiona tali informazioni sarà responsabile dell'uso che andrà a farne. Non vi è naturalmente garanzia alcuna che i risultati del passato trovino un riscontro nel futuro.

# Neuberger Berman Next Generation Mobility Fund EUR I Accumulating Class -

Data Inizio Gestione 21/08/2018

**Unhedged** EUR 27,68

Patrimonio Netto (Mln)..... 135,38 USD.....

(30/04/2026)