

# EdR SICAV - Tech for Tomorrow A EUR

**Categoria Morningstar™**

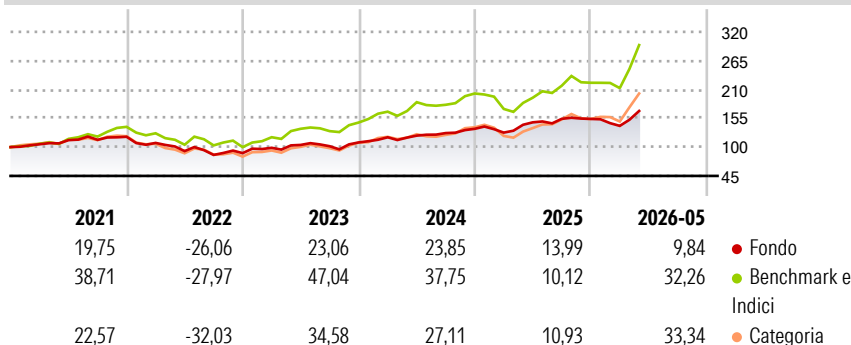
Azionari Settore Tecnologia

**Benchmark Morningstar**
Morningstar Global Technology NR USD  
Usato nel Report
**Benchmark Dichiarato**
MSCI ACWI/Information Technology NR  
USD
**Morningstar Rating™**

★★★

**Obiettivo d'Investimento Dichiarato**

-

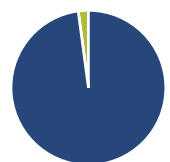
**Rendimenti**

**Misure di Rischio**

3Y Alpha	-1,53	3Y Sharpe Ratio	1,01
3Y Beta	0,63	3Y Std Dev	14,45
3Y R-Squared	66,11	3Y Risk	Basso
3Y Info Ratio	-1,07	5Y Risk	Basso
3Y Tracking Error	12,82	10Y Risk	-

Basati su Morningstar Global Technology NR USD (dove applicabile)

Rend. Cumulati %	Fondo	Bmk	Cat	Rendimenti	Q1	Q2	Q3	Q4
3-Mesi	12,27	28,09	29,02	<b>Trimestrali %</b>				
6-Mesi	7,63	29,29	35,68	2026	-8,67	-	-	-
1-Anno	11,03	51,67	68,20	2025	-5,38	15,33	4,56	-0,10
3-Anni Ann.ti	16,37	28,75	30,05	2024	8,98	2,67	4,01	6,42
5-Anni Ann.ti	8,16	21,14	15,79	2023	11,41	5,57	-2,34	7,14
10-Anni Ann.ti	-	-	-	2022	-9,82	-14,40	-7,95	4,05

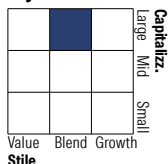
Rendimenti aggiornati al 11/06/2026

**Portafoglio 30/04/2026**

**Asset Allocation %**

- Azioni
- Obbligazioni
- Liquidità
- Altro

**Netta**

97,88  
0,00  
2,12  
0,00

**Style Box Azionaria**


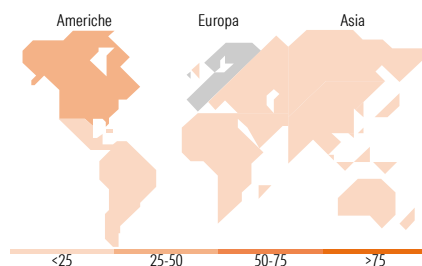
Stile

**Mkt Cap %**

Fondo	Value	Blend	Growth	Small
Giant	29,20			
Large	18,51			
Medium	19,68			
Small	21,78			
Micro	10,83			

**Capitalizzazione media di mercato**

Fondo	Ave Mkt Cap EUR
	25.275,84



<25 25-50 50-75 >75

**Titoli principali**

Nome	Settore	%
NVIDIA Corp		5,36
Microsoft Corp		5,21
Taiwan Semiconductor...		4,30
Alphabet Inc Class A		3,93
Arcadis NV		3,66
Dassault Systemes SE		3,55
OVH Groupe		3,43
SAP SE		3,05
Veeva Systems Inc Class A		2,79
Capgemini SE		2,78
% Primi 10 Titoli sul Patrimonio		38,06
Numero Complessivo di Titoli Azionari		60
Numero Complessivo di Titoli Obbligazionari		0

**Distribuzione Settoriale %**

Fondo	Ciclico
<b>7,21</b>	
Materie Prime	2,81
Beni di Consumo Ciclici	3,79
Finanza	-
Immobiliare	0,60
<b>Sensibile</b>	<b>76,75</b>
Telecomunicazioni	5,77
Energia	-
Beni Industriali	14,76
Tecnologia	56,23
<b>Difensivo</b>	<b>16,04</b>
Beni Difensivi	-
Salute	13,36
Servizi di Pubblica Utilità	2,68

**Ripartizione Geografica %**

Fondo	America
<b>37,36</b>	
Stati Uniti	34,61
Canada	2,75
America Latina e Centrale	0,00
<b>Europa</b>	<b>52,21</b>
Regno Unito	1,68
Europa Occidentale - Euro	47,43
Europa Occidentale - Non Euro	2,40
Europa dell'Est	0,70
Africa	0,00
Medio Oriente	0,00
<b>Asia</b>	<b>10,43</b>
Giappone	0,00
Australasia	0,00
Asia - Paesi Sviluppati	7,30
Asia - Emergente	3,13

**Anagrafica**

Società di Gestione	Edmond de Rothschild Asset Management (France)	Patrimonio Classe (Mln) (11/06/2026)	69,01 EUR	Investimento Min. Ingresso	1 Quota
Telefono	01 40 17 25 25	Domicilio	FRANCIA	Investimento Min. Successivo	1/1.000 Quota
Web	https://www.edmond-de-rothschild.com/site/france/fr/asset-management	Valuta del Fondo	EUR	T.E.R.	1,95%
Data di Partenza	29/06/2020	UCITS	Si	Spese correnti	1,95%
		Inc/Acc	Acc	Commissione di incentivo	15,00%
		ISIN	FR0013488244		

[See disclosures for more details](#)

© 2026 Morningstar Italia. Tutti i diritti sono riservati. Le informazioni qui contenute: (1) sono proprietà di Morningstar, (2) non possono essere copiate, (3) non costituiscono consiglio di investimento; (4) sono fornite con scopi informativi; (5) sono ritenute attendibili da Morningstar che, pertanto, ne garantisce il maggior grado di accuratezza e completezza possibile, fatto salvo il caso in cui queste Le siano state fornite in modo errato e/o non completo dalle relative società prodotte; (6) sono estratte dai dati del fondo disponibili e riferiti a date temporali diverse. Morningstar non è responsabile per qualunque danno o perdita derivante da qualunque uso delle informazioni e chi visiona tali informazioni sarà responsabile dell'uso che andrà a farne. Non vi è naturalmente garanzia alcuna che i risultati del passato trovino un riscontro nel futuro.

# EdR SICAV - Tech for Tomorrow A EUR

---

Nome del Gestore	Jacques-Aurélien Marcireau
Data Inizio Gestione	17/07/2020
NAV <sup>(11/06/2026)</sup>	EUR 187,84
Patrimonio Netto (Mln) <sup>(30/04/2026)</sup>	133,49 EUR