

UBS MSCI Pacific ex Japan Selection Index Fund USD QX acc

Categoria Morningstar™

Aktion Pazifik ohne Japan

Benchmark Morningstar

Morningstar Developed Asia Pacific ex-Japan Target Market Exposure NR USD
Usato nel Report

Benchmark Dichiarato

MSCI PACIFIC EX JAPAN SELECTION NR USD

Morningstar Rating™

★

Obiettivo d'Investimento Dichiarato

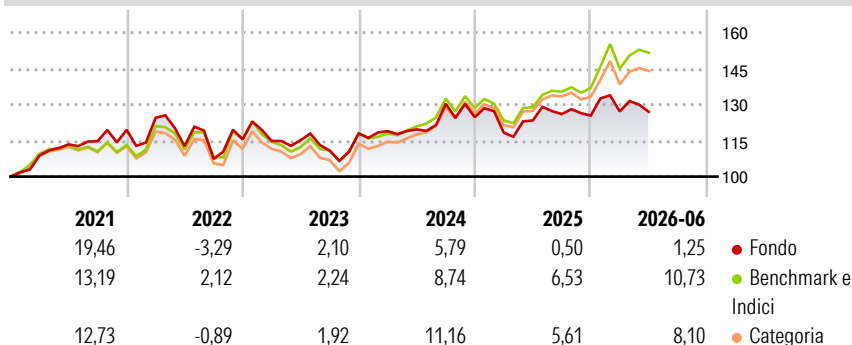
The Subfund tracks the MSCI Pacific ex Japan ESG Leaders Index as its benchmark index. The Investment Objective of the Subfund is to provide the Shareholders with a return in line with the performance of the MSCI Pacific ex Japan ESG Leaders Index (the "Underlying Index") (see description under the section "Description of the Underlying Index").

Misure di Rischio

3Y Alpha	-6,32	3Y Sharpe Ratio	0,09
3Y Beta	0,94	3Y Std Dev	11,99
3Y R-Squared	91,12	3Y Risk	Basso
3Y Info Ratio	-1,64	5Y Risk	-Med
3Y Tracking Error	4,46	10Y Risk	-

Basati su Morningstar Developed Asia Pacific ex-Japan Target Market Exposure NR USD (dove applicabile)

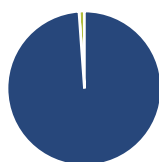
Rendimenti



Rend. Cumulati %	Fondo	Bmk	Cat	Rendimenti Trimestrali %	Q1	Q2	Q3	Q4
3-Mesi	-1,75	3,84	3,81	2026	1,37	-0,12	-	-
6-Mesi	1,22	11,30	9,20	2025	-5,19	4,28	2,16	-0,50
1-Anno	2,03	17,97	15,24	2024	0,81	0,62	8,93	-4,26
3-Anni Ann.ti	3,27	10,56	10,34	2023	-0,60	0,32	-3,80	6,43
5-Anni Ann.ti	2,32	6,37	5,93	2022	4,21	-9,46	-4,76	7,63
10-Anni Ann.ti	-	-	-					

Rendimenti aggiornati al 02/07/2026

Portafoglio 30/04/2025



Asset Allocation %

- Azioni
- Obbligazioni
- Liquidità
- Altro

Netta

98,86
0,00
1,14
0,00

Style Box Azionaria

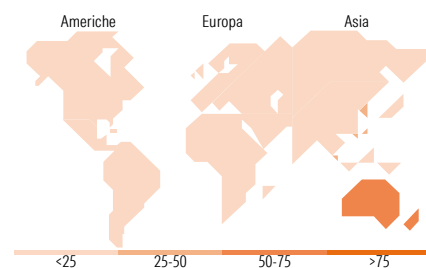


Mkt Cap %

Fondo
Giant 46,75
Large 50,20
Medium 3,06
Small 0,00
Micro 0,00

Capitalizzazione media di mercato

Fondo
Ave Mkt Cap USD 31.236,59



Titoli principali

Nome	Settore	%
AIA Group Ltd	Industria	10,33
CSL Ltd	Salute	9,92
ANZ Group Holdings Ltd	Finanza	7,26
Hong Kong Exchanges and...	Finanza	6,76
Macquarie Group Ltd	Finanza	5,72
Goodman Group	Finanza	4,97
United Overseas Bank Ltd	Finanza	4,28
Transurban Group	Infrastruttura	3,57
Woodside Energy Group Ltd	Energia	3,21
Aristocrat Leisure Ltd	Alcolici	3,08
% Primi 10 Titoli sul Patrimonio		59,10
Numero Complessivo di Titoli Azionari		42
Numero Complessivo di Titoli Obbligazionari		0

Distribuzione Settoriale %

	Fondo
Ciclico	63,56
Materie Prime	6,59
Beni di Consumo Ciclici	3,12
Finanza	44,71
Immobiliare	9,14
Sensibile	18,76
Telecomunicazioni	2,12
Energia	3,25
Beni Industriali	8,63
Tecnologia	4,76
Difensivo	17,68
Beni Difensivi	2,35
Salute	11,52
Servizi di Pubblica Utilità	3,81

Ripartizione Geografica %

	Fondo
America	1,31
Stati Uniti	1,31
Canada	0,00
America Latina e Centrale	0,00
Europa	0,54
Regno Unito	0,54
Europa Occidentale - Euro	0,00
Europa Occidentale - Non Euro	0,00
Europa dell'Est	0,00
Africa	0,00
Medio Oriente	0,00
Asia	98,15
Giappone	0,00
Australasia	65,16
Asia - Paesi Sviluppati	31,54
Asia - Emergente	1,45

Anagrafica

Società di Gestione	UBS Asset Management (Europe) S.A.	Patrimonio Classe (Mln)	5,43 USD	Investimento Min. Ingresso	-
Telefono	+352 4 36 16 11	(02/07/2026)		Investimento Min. Successivo	-
Web	www.credit-suisse.com	Domicilio	LUSSEMBURGO	T.E.R.	0,15%
Data di Partenza	14/07/2020	Valuta del Fondo	USD	Spese correnti	0,15%
Nome del Gestore	Stefan Schlichthörl	UCITS	Si	Commissione di incentivo	0,00%
Data Inizio Gestione	01/01/2026	Inc/Acc	Acc		
NAV (02/07/2026)	USD 1.406,09	ISIN	LU2189790095		

See disclosures for more details

© 2026 Morningstar Italia. Tutti i diritti sono riservati. Le informazioni qui contenute: (1) sono proprietà di Morningstar, (2) non possono essere copiate, (3) non costituiscono consiglio di investimento; (4) sono fornite con scopi informativi; (5) sono ritenute attendibili da Morningstar che, pertanto, ne garantisce il maggior grado di accuratezza e completezza possibile, fatto salvo il caso in cui queste Le siano state fornite in modo errato e/o non completo dalle relative società prodotte; (6) sono estratte dai dati del fondo disponibili e riferiti a date temporali diverse. Morningstar non è responsabile per qualunque danno o perdita derivante da qualunque uso delle informazioni e chi visiona tali informazioni sarà responsabile dell'uso che andrà a farne. Non vi è naturalmente garanzia alcuna che i risultati del passato trovino un riscontro nel futuro.

UBS MSCI Pacific ex Japan Selection Index Fund USD QX acc

Patrimonio Netto (Mln) 169,56 USD

(30/04/2025)