

BlueBay Funds - BlueBay Emerging Market Unconstrained Bond Fund M-USD

Categoria Morningstar™

Obbligazionari Paesi Emergenti

Benchmark Morningstar

Morningstar Emerging Markets Sovereign

Bond GR USD

Usato nel Report

Benchmark Dichiarato

No benchmark

Morningstar Rating™

★★★★★

Obiettivo d'Investimento Dichiarato

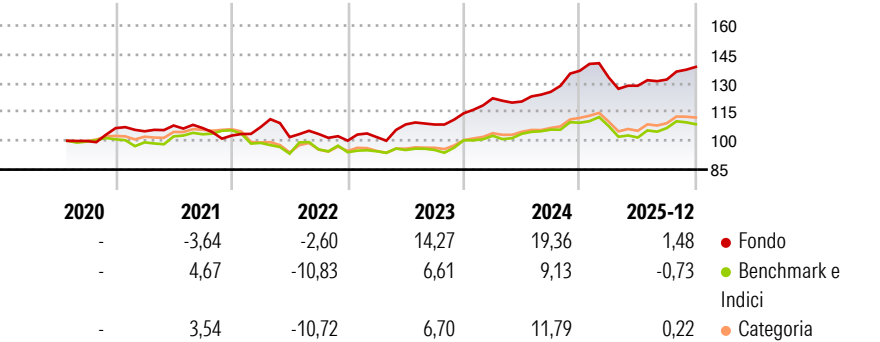
Conseguire un rendimento assoluto facendo ricorso a una strategia basata su una combinazione di posizioni long e short (tramite l'utilizzo di strumenti finanziari derivati) in un portafoglio di titoli a reddito fisso prevalentemente di Emittenti dei paesi emergenti distribuiti e denominati in qualsiasi valuta, oltre che in titoli legati, direttamente o indirettamente, a valute e/o tassi d'interesse di Paesi dei mercati emergenti.

Misure di Rischio

3Y Alpha	6,77	3Y Sharpe Ratio	1,08
3Y Beta	0,80	3Y Std Dev	7,66
3Y R-Squared	61,75	3Y Risk	+Med
3Y Info Ratio	1,41	5Y Risk	Med
3Y Tracking Error	4,77	10Y Risk	-

Basati su Morningstar Emerging Markets Sovereign Bond GR USD (dove applicabile)


Rendimenti



Rend. Cumulati %	Fondo	Bmk	Cat	Rendimenti Trimestrali %	Q1	Q2	Q3	Q4
3-Mesi	4,74	-2,55	0,22	2026	-	-	-	-
6-Mesi	9,45	4,23	6,02	2025	-2,60	-3,19	2,51	4,98
1-Anno	2,30	-1,94	0,58	2024	6,83	-1,39	4,18	8,75
3-Anni Ann.ti	10,86	3,76	5,90	2023	1,86	6,49	-0,05	5,40
5-Anni Ann.ti	5,72	1,16	2,63	2022	4,31	-4,88	1,57	-3,35
10-Anni Ann.ti	-	-	-					

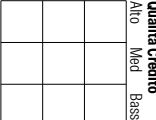
Rendimenti aggiornati al 27/01/2026

Portafoglio 30/11/2025



Fixed Income Style

Box™



Sensibilità ai Tassi

Duration Effettiva

Maturità effettiva

Qualità Credito Media

Fondo

Credit Quality %

Fond

Credit Quality %

Fond

Titoli principali

Nome	Settore	%
Colombia (Republic Of) 7.75%	—	3,99
Colombia (Republic Of) 13.25%	—	3,97
Buenos Aires (Province Of)...	—	3,97
Ecuador (Republic Of) 6.9%	—	3,41
Bogota, Distrito Capital...	—	3,07
Turkey (Republic of) 6.8%	—	3,01
Argentina (Republic Of) 4.125%	—	3,01
Indonesia (Republic of) 7.125%	—	2,62
Zambia (Republic Of) 5.75%	—	2,43
Central Bank Of Tunisie SA...	—	2,28
% Primi 10 Titoli sul Patrimonio		31,77
Numero Complessivo di Titoli Azionari		0
Numero Complessivo di Titoli Obbligazionari		126

Fixed Income Sector Weightings %

	Fondo
Governativo	114,17
Societario	16,51
Cartolarizzazioni	0,00
Enti Locali	0,00
Liquidità ed equivalenti	-37,90
Derivati	7,21
Coupon Range %	Fondo
0 coupon	7,33
Da 0 a 4 cedole	1,28
Da 4 a 6 cedole	8,89
Da 6 a 8 cedole	39,70
Da 8 a 10 cedole	22,60
Da 10 a 12 cedole	7,41
Oltre 12 cedole	12,79

Scadenze %

	Fondo
da 1 a 3	14,18
da 3 a 5	23,96
da 5 a 7	6,79
da 7 a 10	20,25
da 10 a 15	16,85
da 15 a 20	1,28
da 20 a 30	7,14
oltre 30	1,07

Anagrafica

Società di Gestione	BlueBay Funds Management Company S.A.	Patrimonio Classe (Mln)	6,92 USD	Investimento Min. Ingresso	-
Telefono	-	(27/01/2026)		Investimento Min. Successivo	-
Web	www.bluebayinvest.com	Domicilio	LUSSEMBURGO	T.E.R.	1,15%
Data di Partenza	02/07/2020	Valuta del Fondo	USD	Spese correnti	1,15%
Nome del Gestore	Polina Kurdyavko	UCITS	Si	Commissione di incentivo	-
	Anthony Kettle	Inc/Acc	Acc		
	Brent David	ISIN	LU1850121408		
Data Inizio Gestione	01/06/2016				
NAV (27/01/2026)	USD 145,38				
Patrimonio Netto (Mln)	870,73 USD				

(30/11/2025)