

R-co 4Change Green Bonds C EUR

Categoria Morningstar™

Obbligazionari Corporate Globali - EUR  
Hedged

Benchmark Morningstar

Morningstar Global Corporate Bond GR  
Hedged EUR  
Usato nel Report

Benchmark Dichiarato

BBgBarc Global Green Bond Idx: Crp Hedge

Morningstar Rating™

★★★★

Obiettivo d'Investimento Dichiarato

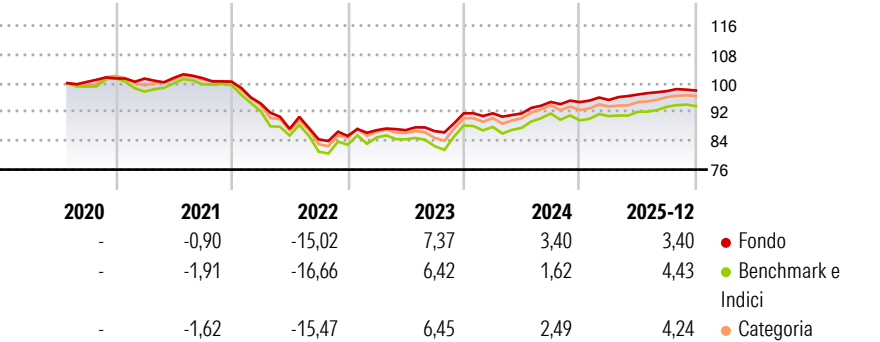
The sub-fund's investment objective is to outperform, net of management fees, the Bloomberg Global Green Bond Index: Corporate Hedged (hedged and calculated in EUR, coupons included), by investing in sustainability bonds aligned with the principles of the International Capital Market Association (ICMA), with at least 75% in green bonds, over the recommended investment period. The sub-fund seeks to finance energy transition and contribute to ecological transition.

Misure di Rischio

3Y Alpha	0,96	3Y Sharpe Ratio	0,49
3Y Beta	0,59	3Y Std Dev	3,48
3Y R-Squared	90,23	3Y Risk	-Med
3Y Info Ratio	0,23	5Y Risk	-Med
3Y Tracking Error	2,50	10Y Risk	-

Basati su Morningstar Global Corporate Bond GR Hedged EUR (dove applicabile)

Rendimenti



Rend. Cumulati %

	Fondo	Bmk	Cat
3-Mesi	-0,02	-0,38	-0,09
6-Mesi	1,50	2,70	2,47
1-Anno	4,25	5,03	4,92
3-Anni Ann.ti	4,17	3,26	3,64
5-Anni Ann.ti	-0,65	-1,37	-1,00
10-Anni Ann.ti	-	-	-

Rendimenti aggiornati al 15/01/2026

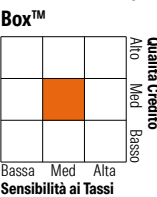
Rendimenti Trimestrali %

	Q1	Q2	Q3	Q4
2026	-	-	-	-
2025	0,64	1,58	0,96	0,18
2024	0,01	-0,03	3,48	-0,05
2023	1,90	0,00	-0,31	5,70
2022	-6,01	-7,47	-3,36	1,12

Portafoglio 30/11/2025



Fixed Income Style Box™



Duration Effettiva	4,21
Maturità effettiva	-
Qualità Credito Media	BBB







Credit Quality %

	o		o
AAA	3,17	BBB	43,46
AA	3,27	BB	8,49
A	41,62	B	0,00
		Below B	0,00
		Not Rated	0,00

Titoli principali

Nome	Settore	%
Caisse d Amortissement De La...	—	1,61
Banco de Sabadell SA 4.25%	—	1,41
Jyske Bank AS 3.625%	—	1,39
Heidelberg Materials AG 3.375%	—	1,37
BNP Paribas SA 1.675%	—	1,37
Redeia Corporacion S.A. 3.375%	—	1,36
Societe Generale S.A. 3.625%	—	1,36
Mizuho Financial Group Inc...	—	1,34
Assura Financing Plc 1.5%	—	1,32
European Investment Bank...	—	1,29
% Primi 10 Titoli sul Patrimonio		13,83
Numero Complessivo di Titoli Azionari		0
Numero Complessivo di Titoli Obbligazionari		109

Fixed Income Sector Weightings %

 Governativo	6,99
 Societario	92,20
 Cartolarizzazioni	0,00
 Enti Locali	0,00
 Liquidità ed equivalenti	0,81
 Derivati	0,00

Coupon Range %

0 coupon	0,00
Da 0 a 4 cedole	80,10
Da 4 a 6 cedole	18,31
Da 6 a 8 cedole	1,58
Da 8 a 10 cedole	0,00
Da 10 a 12 cedole	0,00
Oltre 12 cedole	0,00

Scadenze %

da 1 a 3	14,36
da 3 a 5	28,75
da 5 a 7	33,54
da 7 a 10	14,70
da 10 a 15	0,87
da 15 a 20	2,37
da 20 a 30	2,56
oltre 30	1,14

Anagrafica

Società di Gestione	Rothschild & Co Asset Management	Patrimonio Classe (Mln)	8,44 EUR	Investimento Min. Ingresso	2.500 EUR
Telefono	01 40 74 40 84	(15/01/2026)		Investimento Min. Successivo	-
Web	www.am.eu.rothschildandco.com	Domicilio	FRANCIA	T.E.R.	0,76%
Data di Partenza	09/07/2020	Valuta del Fondo	EUR	Spese correnti	0,71%
Nome del Gestore	Nicolas Racaud	UCITS	Si	Commissione di incentivo	-
Data Inizio Gestione	09/07/2020	Inc/Acc	Acc		
NAV (15/01/2026)	EUR 97,87	ISIN	FR0013513132		
Patrimonio Netto (Mln)	37,40 EUR				

(30/11/2025)