

FF - Emerging Markets Equity ESG Fund Y-Inc-EUR

Categoria Morningstar™

Azionari Paesi Emergenti

Benchmark Morningstar

Morningstar Emerging Markets Target

Market Exposure NR USD

Usato nel Report

Benchmark Dichiarato

MSCI EM NR USD

Morningstar Rating™

★★

Obiettivo d'Investimento Dichiarato

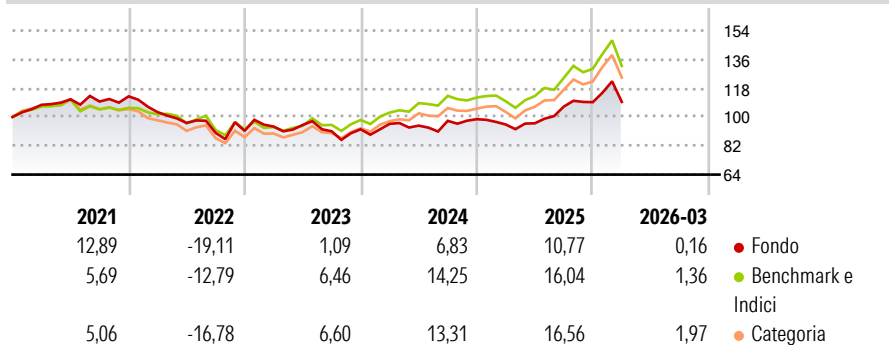
Mira ad ottenere la crescita del capitale a lungo termine. Almeno il 70% investito in titoli azionari e strumenti correlati con esposizione a società che hanno la loro sede principale, che sono quotate, o che svolgono la parte essenziale delle loro attività in paesi dei mercati sviluppati, tra cui - a titolo esemplificativo - paesi di America Latina, Sud-Est asiatico, Africa, Europa orientale (compresa Russia) e Medio Oriente. Il comparto può investire il suo patrimonio netto direttamente in Azioni cinesi di classe A e B. Il comparto investe in un numero limitato di titoli, con la conseguenza che il portafoglio risulta ragionevolmente concentrato.

Misure di Rischio

3Y Alpha	-5,81	3Y Sharpe Ratio	0,23
3Y Beta	0,94	3Y Std Dev	13,09
3Y R-Squared	87,78	3Y Risk	Med
3Y Info Ratio	-1,29	5Y Risk	Med
3Y Tracking Error	5,45	10Y Risk	-

Basati su Morningstar Emerging Markets Target Market Exposure NR USD (dove applicabile)

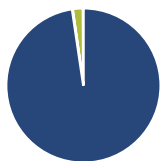
Rendimenti



Rend. Cumulati %	Fondo	Bmk	Cat	Rendimenti Trimestrali %	Q1	Q2	Q3	Q4
3-Mesi	1,17	-	-	2026	0,16	-	-	-
6-Mesi	3,85	-	-	2025	-3,39	0,81	10,84	2,61
1-Anno	21,41	-	-	2024	3,67	-1,15	3,16	1,05
3-Anni Ann.ti	6,31	-	-	2023	2,95	1,07	-4,18	1,40
5-Anni Ann.ti	0,63	-	-	2022	-8,75	-6,58	-6,42	1,40
10-Anni Ann.ti	-	-	-					

Rendimenti aggiornati al 03/04/2026

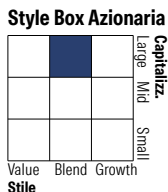
Portafoglio 28/02/2026



Asset Allocation %

Azioni	97,66
Obbligazioni	0,09
Liquidità	2,16
Altro	0,09

Netta

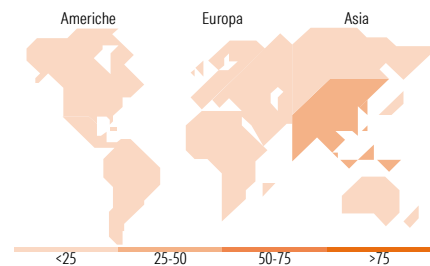


Mkt Cap %

Fondo	58,89
Giant	27,61
Large	11,79
Medium	0,46
Small	1,25
Micro	1,25

Capitalizzazione media di mercato

Fondo	74.197,3
Ave Mkt Cap USD	5



Titoli principali

Nome	Settore	%
Samsung Electronics Co Ltd	📱	10,26
Taiwan Semiconductor...	📱	9,63
ICICI Bank Ltd ADR	🏦	4,31
Anglogold Ashanti PLC	🏭	3,76
Naspers Ltd Class N	🏠	3,45
HDFC Bank Ltd	🏦	2,96
Grupo Mexico SAB de CV Class B	🏭	2,95
Tencent Holdings Ltd	📱	2,77
MediaTek Inc	📱	2,72
Localiza Rent A Car SA	🚗	2,47
% Primi 10 Titoli sul Patrimonio		45,28
Numero Complessivo di Titoli Azionari		49
Numero Complessivo di Titoli Obbligazionari		0

Distribuzione Settoriale %

Settore	Fondo
Ciclico	47,16
Materie Prime	6,89
Beni di Consumo Ciclici	18,60
Finanza	20,58
Immobiliare	1,09
Sensibile	45,60
Telecomunicazioni	2,84
Energia	-
Beni Industriali	10,48
Tecnologia	32,28
Difensivo	7,23
Beni Difensivi	2,47
Salute	4,76
Servizi di Pubblica Utilità	-

Ripartizione Geografica %

Regione	Fondo
America	19,61
Stati Uniti	6,90
Canada	0,00
America Latina e Centrale	12,72
Europa	8,27
Regno Unito	0,00
Europa Occidentale - Euro	1,08
Europa Occidentale - Non Euro	0,00
Europa dell'Est	0,00
Africa	6,73
Medio Oriente	0,46
Asia	72,12
Giappone	0,00
Australasia	0,00
Asia - Paesi Sviluppati	35,66
Asia - Emergente	36,46

Anagrafica

Società di Gestione	Fidelity (FIL Inv Mgmt (Lux) S.A.)	Patrimonio Classe (Mln)	6,82 EUR	Investimento Min. Ingresso	2.500 EUR
Telefono	+ 352 250 404 2400	Domicilio	LUSSEMBURGO	Investimento Min. Successivo	1.000 USD
Web	www.fidelity-international.com	Valuta del Fondo	EUR	T.E.R.	1,08%
Data di Partenza	08/07/2020	UCITS	Si	Spese correnti	1,08%
Nome del Gestore	Amit Goel	Inc/Acc	Inc	Commissione di incentivo	-
		ISIN	LU2201875601		

FF - Emerging Markets Equity ESG Fund Y-Inc-EUR

Data Inizio Gestione	28/05/2021
NAV ^(03/04/2026)	EUR 12,95
Patrimonio Netto (Mln) ^(28/02/2026)	422,78 USD