

Indosuez Funds FII Flexible Euro G

Categoria Morningstar™

Bilanciati Flessibili EUR

Benchmark Morningstar

Morningstar Euro Moderate Target

Allocation NR EUR

Usato nel Report

Benchmark Dichiarato

N/A

Morningstar Rating™

★★

Obiettivo d'Investimento Dichiarato

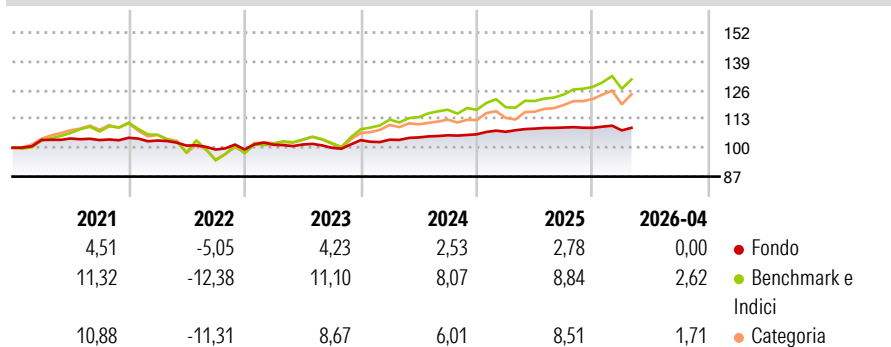
The objective of the sub-fund is to seek absolute performance over a time frame of 5 years by managing a managed allocation portfolio flexibly. The portfolio may also be composed mainly of shares (including ADRs and/or GDRs*) or other securities giving access to the capital of companies than fixed or variable-income debt securities. The sub-fund may significantly change its exposure to the different markets in which it can invest according to the market opportunities and conditions.

Misure di Rischio

3Y Alpha	-2,24	3Y Sharpe Ratio	-0,16
3Y Beta	0,35	3Y Std Dev	2,54
3Y R-Squared	74,06	3Y Risk	Basso
3Y Info Ratio	-1,35	5Y Risk	Basso
3Y Tracking Error	4,29	10Y Risk	-

Basati su Morningstar Euro Moderate Target Allocation NR EUR (dove applicabile)

Rendimenti



Rend. Cumulati %


	Fondo	Bmk	Cat
3-Mesi	-0,29	0,66	0,79
6-Mesi	0,27	3,80	3,88
1-Anno	1,22	10,36	9,74
3-Anni Ann.ti	2,60	8,48	7,23
5-Anni Ann.ti	1,08	4,82	3,44
10-Anni Ann.ti	-	-	-

Rendimenti aggiornati al 08/05/2026

Rendimenti

	Q1	Q2	Q3	Q4
2026	-1,06	-	-	-
2025	1,11	1,31	0,45	-0,11
2024	0,20	0,98	0,93	0,40
2023	2,14	0,11	-1,45	3,43
2022	-1,19	-2,21	-1,76	0,02

Portafoglio 31/03/2026



Morningstar Style Box®

Stile Azionario



Reddito Fisso

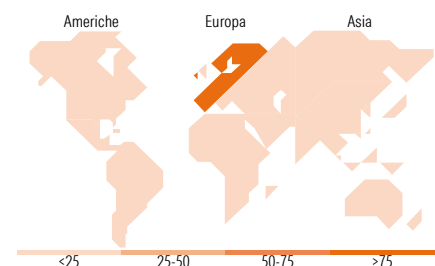


Distribuzione Settoriale %

	Fondo
Ciclico	100,00
Sensibile	0,00
Difensivo	0,00

Fixed Income Sector Weightings %

	Fondo
Governativo	27,84
Societario	54,87
Cartolarizzazioni	0,00
Enti Locali	0,00
Liquidità ed equivalenti	17,29
Derivati	0,00



Ripartizione Geografica %

	Fondo
America	0,00
Stati Uniti	0,00
Canada	0,00
America Latina e Centrale	0,00
Europa	100,00
Regno Unito	0,00
Europa Occidentale - Euro	100,00
Europa Occidentale - Non Euro	0,00
Europa dell'Est	0,00
Africa	0,00
Medio Oriente	0,00
Asia	0,00
Giappone	0,00
Australasia	0,00
Asia - Paesi Sviluppati	0,00
Asia - Emergente	0,00

Titoli principali

Nome	Settore	%
Intesa Sanpaolo S.p.A. 3.928%	-	4,53
France (Republic Of) 2.5%	-	4,51
Italy (Republic Of) 0%	-	4,48
Italy (Republic Of) 3.25%	-	4,46
Standard Chartered PLC 0.8%	-	4,21
Axa SA 3.75%	-	3,44
Assicurazioni Generali...	-	3,42
UniCredit S.p.A. 3.3%	-	3,37
Belfius Bank SA/NV 3.375%	-	3,34
Italy (Republic Of) 0%	-	3,32
% Primi 10 Titoli sul Patrimonio		39,07
Numero Complessivo di Titoli Azionari		1
Numero Complessivo di Titoli Obbligazionari		28

Anagrafica

Società di Gestione	CA Indosuez Fund Solutions	Patrimonio Classe (Mln)	44,18 EUR	Investimento Min. Ingresso	-
Telefono	-	(08/05/2026)	-	Investimento Min. Successivo	-
Web	-	Domicilio	LUSSEMBURGO	T.E.R.	-
Data di Partenza	02/12/2019	Valuta del Fondo	EUR	Spese correnti	0,87%
Nome del Gestore	-	UCITS	Si	Commissione di incentivo	-
Data Inizio Gestione	-	Inc/Acc	Acc		
NAV (08/05/2026)	EUR 1.080,98	ISIN	LU2019210660		
Patrimonio Netto (Mln)	44,37 EUR				

(31/03/2026)