U ACCESS - Long / Short Japan Corporate Governance AEPC USD

Categoria Morningstar™	Benchmark Morningstar	Benchmark Dichiarato	Morningstar Rating™
Alt - Long/Short azionario - altro	Not Categorized Usato nel Report	N/A	Senza rating

Obiettivo d'Investimento Dichiarato

The investment objective of the Sub-Fund is to enable the Investor to benefit from an exposure to a selection of long and short positions on Japanese equity market over an investment period of at least 3 years. This Sub-Fund, actively managed, aims to generate positive returns by investing its net assets in long and short positions on Japanese equity markets. Long positions in companies having a good or improving corporate governance will be achieved through direct physical holdings and/or through financial derivative instruments whereas short positions in companies having a lesser corporate governance will be achieved through the use of financial derivative instruments.

Rendimenti

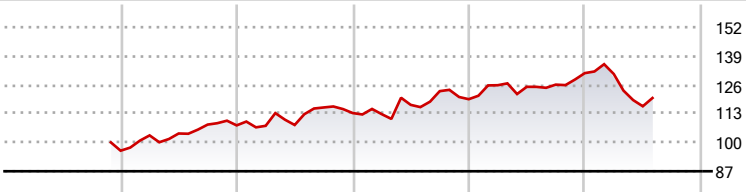

2020	2021	2022	2023	2024	2025-07	
-	11,86	5,17	5,52	9,83	-8,55	● Fondo

Misure di Rischio

3Y Alpha	-	3Y Sharpe Ratio	-0,03
3Y Beta	-	3Y Std Dev	9,39
3Y R-Squared	-	3Y Risk	-
3Y Info Ratio	-	5Y Risk	-
3Y Tracking Error	-	10Y Risk	-

Rend. Cumulati %	Fondo
3-Mesi	-1,65
6-Mesi	-12,60
1-Anno	-5,16
3-Anni Ann.ti	0,67
5-Anni Ann.ti	-
10-Anni Ann.ti	-

Rendimenti aggiornati al 28/08/2025

Rendimenti Trimestrali %	Q1	Q2	Q3	Q4
2025	-0,32	-11,11	-	-
2024	5,26	-0,57	0,79	4,12
2023	-0,44	3,72	5,28	-2,94
2022	-0,19	0,36	7,32	-2,17
2021	7,18	0,83	3,85	-0,32

Portafoglio 31/12/2024

Asset Allocation %	Netta
Azioni	-0,28
Obbligazioni	63,86
Liquidità	36,42
Altro	0,00

Style Box Azionaria

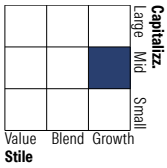

Mkt Cap %	Fondo
Capitalizzazione media di mercato	**Fondo**
Ave Mkt Cap USD	-

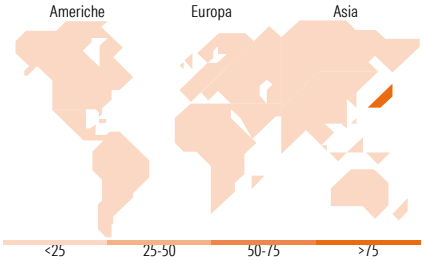

Titoli principali

Nome	Settore	%
United States Treasury Bills...	—	14,54
United States Treasury Bills...	—	9,43
United States Treasury Bills...	—	9,41
United States Treasury Bills...	—	9,39
United States Treasury Bills...	—	7,91
United States Treasury Bills...	—	7,88
United States Treasury Notes...	—	6,80
United States Treasury Notes...	—	6,76
United States Treasury Notes...	—	6,69
United States Treasury Bills...	—	6,65
% Primi 10 Titoli sul Patrimonio		85,47
Numero Complessivo di Titoli Azionari		79
Numero Complessivo di Titoli Obbligazionari		8

Distribuzione Settoriale %	Fondo
Ciclico	**0,00**
Materie Prime	-
Beni di Consumo Ciclici	-
Finanza	-
Immobiliare	-
Sensibile	**0,00**
Telecomunicazioni	-
Energia	-
Beni Industriali	-
Tecnologia	-
Difensivo	**0,00**
Beni Difensivi	-
Salute	-
Servizi di Pubblica Utilità	-

Ripartizione Geografica %	Fondo
America	**0,00**
Stati Uniti	0,00
Canada	0,00
America Latina e Centrale	0,00
Europa	**0,00**
Regno Unito	0,00
Europa Occidentale - Euro	0,00
Europa Occidentale - Non Euro	0,00
Europa dell'Est	0,00
Africa	0,00
Medio Oriente	0,00
Asia	**100,00**
Giappone	100,00
Australasia	0,00
Asia - Paesi Sviluppati	0,00
Asia - Emergente	0,00

Anagrafica

Società di Gestione	UBP Asset Management (Europe) S.A.
Telefono	-
Web	www.ubp.com
Data di Partenza	13/11/2020
Nome del Gestore	-
Data Inizio Gestione	14/07/2020
NAV (28/08/2025)	USD 125,36
Patrimonio Classe (Mln) (28/08/2025)	1,90 USD
Domicilio	LUSSEMBURGO
Valuta del Fondo	USD
UCITS	Si
Inc/Acc	Acc
ISIN	LU2187689620
Investimento Min. Ingresso	-
Investimento Min. Successivo	-
T.E.R.	1,59%
Spese correnti	1,28%
Commissione di incentivo	-

© 2025 Morningstar Italia. Tutti i diritti sono riservati. Le informazioni qui contenute: (1) sono proprietà di Morningstar, (2) non possono essere copiate, (3) non costituiscono consiglio di investimento; (4) sono fornite con scopi informativi; (5) sono ritenute attendibili da Morningstar che, pertanto, ne garantisce il maggior grado di accuratezza e completezza possibile, fatto salvo il caso in cui queste Le siano state fornite in modo errato e/o non completo dalle relative società prodotto; (6) sono estratte dai dati del fondo disponibili e riferiti a date temporali diverse. Morningstar non è responsabile per qualunque danno o perdita derivante da qualunque uso delle informazioni e chi visiona tali informazioni sarà responsabile dell'uso che andrà a farne. Non vi è naturalmente garanzia alcuna che i risultati del passato trovino un riscontro nel futuro.

U ACCESS - Long / Short Japan Corporate Governance AEPC USD

Patrimonio Netto (Mln) (31/12/2024)	73,33 USD

© 2025 Morningstar Italia. Tutti i diritti sono riservati. Le informazioni qui contenute: (1) sono proprietà di Morningstar, (2) non possono essere copiate, (3) non costituiscono consiglio di investimento; (4) sono fornite con scopi informativi; (5) sono ritenute attendibili da Morningstar che, pertanto, ne garantisce il maggior grado di accuratezza e completezza possibile, fatto salvo il caso in cui queste Le siano state fornite in modo errato e/o non completo dalle relative società prodotto; (6) sono estratte dai dati del fondo disponibili e riferiti a date temporali diverse. Morningstar non è responsabile per qualunque danno o perdita derivante da qualunque uso delle informazioni e chi visiona tali informazioni sarà responsabile dell'uso che andrà a farne. Non vi è naturalmente garanzia alcuna che i risultati del passato trovino un riscontro nel futuro.