

# Amundi MSCI World Universal Select I17U (C)

## Categoria Morningstar™

Azionari Internazionali Large Cap Blend

## Benchmark Morningstar

Morningstar Global Target Market

Exposure NR USD

Usato nel Report

## Benchmark Dichiarato

MSCI WORLD ESG UNIVERSAL SELECT NR

USD

## Morningstar Rating™

Senza rating

### Obiettivo d'Investimento Dichiarato

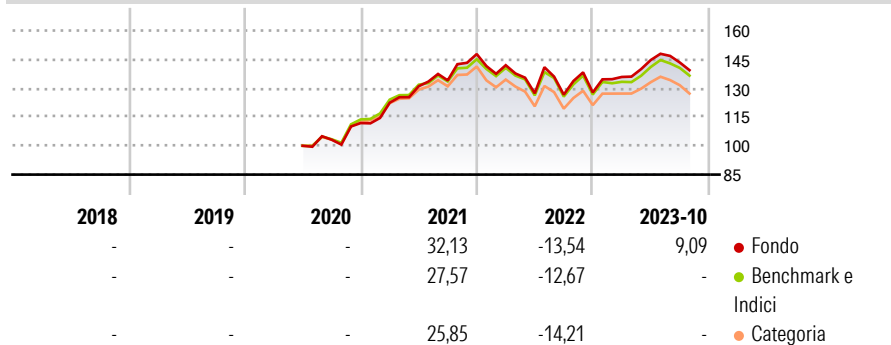
To track the performance of MSCI WORLD ESG UNIVERSAL SELECT Index ("the Index"), and to minimize the tracking error between the net asset value of the sub-fund and the performance of the Index. The sub-fund is a financial product that promotes among other characteristics ESG characteristics pursuant to Article 8 of the Disclosure Regulation.

### Misure di Rischio

|                   |       |                 |       |
|-------------------|-------|-----------------|-------|
| 3Y Alpha          | 0,93  | 3Y Sharpe Ratio | 0,77  |
| 3Y Beta           | 1,03  | 3Y Std Dev      | 14,70 |
| 3Y R-Squared      | 99,05 | 3Y Risk         | -     |
| 3Y Info Ratio     | 0,60  | 5Y Risk         | -     |
| 3Y Tracking Error | 1,78  | 10Y Risk        | -     |

Basati su Morningstar Global Target Market Exposure NR USD (dove applicabile)

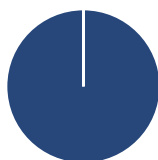
### Rendimenti



| Rend. Cumulati % | Fondo | Bmk   | Cat   | Rendimenti Trimestrali % | Q1    | Q2     | Q3    | Q4   |
|------------------|-------|-------|-------|--------------------------|-------|--------|-------|------|
| 3-Mesi           | -0,80 | 4,02  | 2,24  | 2026                     | -     | -      | -     | -    |
| 6-Mesi           | 5,79  | 5,56  | 3,29  | 2025                     | -     | -      | -     | -    |
| 1-Anno           | 9,25  | 26,48 | 20,16 | 2024                     | -     | -      | -     | -    |
| 3-Anni Ann.ti    | 10,60 | 17,05 | 12,97 | 2023                     | 6,33  | 6,50   | -0,90 | -    |
| 5-Anni Ann.ti    | -     | 11,01 | 8,16  | 2022                     | -3,94 | -10,31 | -0,55 | 0,89 |
| 10-Anni Ann.ti   | -     | -     | -     |                          |       |        |       |      |

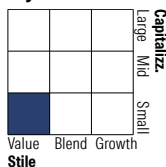
Rendimenti aggiornati al 08/11/2023

### Portafoglio 11/07/2025



| Asset Allocation % | Netta  |
|--------------------|--------|
| Azioni             | 100,00 |
| Obbligazioni       | 0,00   |
| Liquidità          | 0,00   |
| Altro              | 0,00   |

### Style Box Azionaria

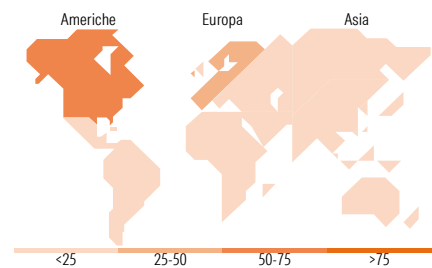


### Mkt Cap %

| Mkt Cap % | Fondo  |
|-----------|--------|
| Giant     | 0,00   |
| Large     | 0,00   |
| Medium    | 0,00   |
| Small     | 100,00 |
| Micro     | 0,00   |

### Capitalizzazione media di mercato

| Capitalizzazione media di mercato | Fondo    |
|-----------------------------------|----------|
| Ave Mkt Cap USD                   | 9.710,47 |



### Titoli principali

| Nome  | Settore | %      |
|---|---------|--------|
| Kyndryl Holdings Inc...                     | ☑       | 67,80  |
| Acs Actividades                             | —       | 32,20  |
| % Primi 10 Titoli sul Patrimonio            |         | 100,00 |
| Numero Complessivo di Titoli Azionari       |         | 2      |
| Numero Complessivo di Titoli Obbligazionari |         | 0      |

### Distribuzione Settoriale %

| Distribuzione Settoriale %  | Fondo         |
|-----------------------------|---------------|
| <b>Ciclico</b>              | <b>0,00</b>   |
| Materie Prime               | -             |
| Beni di Consumo Ciclici     | -             |
| Finanza                     | -             |
| Immobiliare                 | -             |
| <b>Sensibile</b>            | <b>100,00</b> |
| Telecomunicazioni           | -             |
| Energia                     | -             |
| Beni Industriali            | -             |
| Tecnologia                  | 100,00        |
| <b>Difensivo</b>            | <b>0,00</b>   |
| Beni Difensivi              | -             |
| Salute                      | -             |
| Servizi di Pubblica Utilità | -             |

### Ripartizione Geografica %

| Ripartizione Geografica %     | Fondo        |
|-------------------------------|--------------|
| <b>America</b>                | <b>67,80</b> |
| Stati Uniti                   | 67,80        |
| Canada                        | 0,00         |
| America Latina e Centrale     | 0,00         |
| <b>Europa</b>                 | <b>32,20</b> |
| Regno Unito                   | 0,00         |
| Europa Occidentale - Euro     | 32,20        |
| Europa Occidentale - Non Euro | 0,00         |
| Europa dell'Est               | 0,00         |
| Africa                        | 0,00         |
| Medio Oriente                 | 0,00         |
| <b>Asia</b>                   | <b>0,00</b>  |
| Giappone                      | 0,00         |
| Australasia                   | 0,00         |
| Asia - Paesi Sviluppati       | 0,00         |
| Asia - Emergente              | 0,00         |

### Anagrafica

|                        |                        |                         |              |                              |       |
|------------------------|------------------------|-------------------------|--------------|------------------------------|-------|
| Società di Gestione    | Amundi Luxembourg S.A. | Patrimonio Classe (Mln) | 0,00 USD     | Investimento Min. Ingresso   | -     |
| Telefono               | +352 47 676667         | (08/11/2023)            |              | Investimento Min. Successivo | -     |
| Web                    | www.amundi.com         | Domicilio               | LUSSEMBURGO  | T.E.R.                       | -     |
| Data di Partenza       | 11/06/2020             | Valuta del Fondo        | USD          | Spese correnti               | 0,20% |
| Nome del Gestore       | -                      | UCITS                   | Si           | Commissione di incentivo     | -     |
| Data Inizio Gestione   | -                      | Inc/Acc                 | Acc          |                              |       |
| NAV (08/11/2023)       | USD 1.340,20           | ISIN                    | LU2113059914 |                              |       |
| Patrimonio Netto (Mln) | 0,00 USD               |                         |              |                              |       |

(11/07/2025)