

# Brown Advisory US Sustainable Growth Fund EUR Class A Acc Shares Hedged

**Categoria Morningstar™**

Azionari Altri Settori

**Benchmark Morningstar**

Not Categorized

Usato nel Report

**Benchmark Dichiarato**

Russell 1000 Growth NR USD

**Morningstar Rating™**

Senza rating

**Obiettivo d'Investimento Dichiarato**

The objective of the Fund is to achieve capital appreciation by investing primarily in U.S. equities. The Fund aims to achieve its investment objective by investing at least 80% of its net assets in equity securities of U.S. companies that the Investment Manager considers have sound fundamentals and business models which are sustainable over the long-term. The Fund invests primarily in the securities of medium and large capitalisation companies that the Investment Manager considers (1) have prospects for above average earnings growth in the future, and (2) effectively implement sustainable business strategies that drive earnings growth.

**Misure di Rischio**

3Y Alpha	-	3Y Sharpe Ratio	0,56
3Y Beta	-	3Y Std Dev	15,71
3Y R-Squared	-	3Y Risk	-
3Y Info Ratio	-	5Y Risk	-
3Y Tracking Error	-	10Y Risk	-

**Rendimenti**

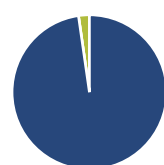
**Rend. Cumulati %**

	Fondo
3-Mesi	-7,89
6-Mesi	-11,11
1-Anno	-10,00
3-Anni Ann.ti	9,21
5-Anni Ann.ti	2,94
10-Anni Ann.ti	-

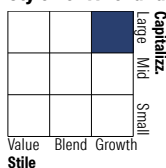
Rendimenti aggiornati al 19/02/2026

**Rendimenti**

	Q1	Q2	Q3	Q4
<b>Trimestrali %</b>				
2026	-	-	-	-
2025	-10,52	16,01	0,14	-3,46
2024	10,25	2,25	1,61	2,24
2023	13,29	7,82	-3,35	13,51
2022	-13,76	-19,98	-6,19	1,01

**Portafoglio 31/01/2026**

**Asset Allocation %**

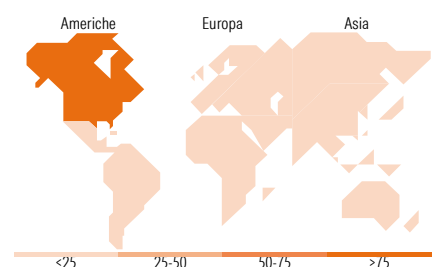
● Azioni	97,73
● Obbligazioni	0,00
● Liquidità	2,27
● Altro	0,00

**Style Box Azionaria**

**Mkt Cap %**

	Fondo
Giant	40,56
Large	25,70
Medium	32,23
Small	1,51
Micro	0,00

**Capitalizzazione media di mercato**

	Fondo
Ave Mkt Cap USD	285.225,19


**Titoli principali**

Nome	Settore	%
NVIDIA Corp	📡	9,14
Microsoft Corp	💻	7,83
Amazon.com Inc	🛒	7,69
Taiwan Semiconductor...	📡	4,73
Visa Inc Class A	💳	4,59
Broadcom Inc	💻	4,08
Charles Schwab Corp	🏦	3,55
Monolithic Power Systems Inc	💻	3,09
Danaher Corp	⚙️	3,06
KKR & Co Inc Ordinary Shares	🏠	2,94
% Primi 10 Titoli sul Patrimonio		50,70
Numero Complessivo di Titoli Azionari		33
Numero Complessivo di Titoli Obbligazionari		0

**Distribuzione Settoriale %**

	Fondo
<b>Ciclico</b>	<b>30,21</b>
🏭 Materie Prime	2,36
🛒 Beni di Consumo Ciclici	9,99
🏠 Finanza	17,86
🏠 Immobiliare	-
<b>Sensibile</b>	<b>62,31</b>
📡 Telecomunicazioni	2,66
⚡ Energia	-
⚙️ Beni Industriali	10,51
💻 Tecnologia	49,14
<b>Difensivo</b>	<b>7,48</b>
🏠 Beni Difensivi	-
🏥 Salute	7,48
💡 Servizi di Pubblica Utilità	-

**Ripartizione Geografica %**

	Fondo
<b>America</b>	<b>95,15</b>
Stati Uniti	93,54
Canada	1,61
America Latina e Centrale	0,00
<b>Europa</b>	<b>0,00</b>
Regno Unito	0,00
Europa Occidentale - Euro	0,00
Europa Occidentale - Non Euro	0,00
Europa dell'Est	0,00
Africa	0,00
Medio Oriente	0,00
<b>Asia</b>	<b>4,85</b>
Giappone	0,00
Australasia	0,00
Asia - Paesi Sviluppati	4,85
Asia - Emergente	0,00

**Anagrafica**

Società di Gestione	Brown Adv (Ireland) Limited	Patrimonio Classe (Mln)	10,06 EUR	Investimento Min. Ingresso	5.000 EUR
Telefono	-	(19/02/2026)		Investimento Min. Successivo	5.000 EUR
Web	-	Domicilio	IRLANDA	T.E.R.	1,63%
Data di Partenza	01/09/2020	Valuta del Fondo	EUR	Spese correnti	1,63%
Nome del Gestore	-	UCITS	Si	Commissione di incentivo	-
Data Inizio Gestione	03/04/2017	Inc/Acc	Acc		
NAV (19/02/2026)	EUR 12,96	ISIN	IE00BG0R2Z11		

# Brown Advisory US Sustainable Growth Fund EUR Class A Acc Shares Hedged

Patrimonio Netto (Mln) 2.969,97 USD

(31/01/2026)