

# Amundi Funds - Europe Equity Select F EUR Acc

## Categoria Morningstar™

Azionari Europa Large Cap Blend

## Benchmark Morningstar

Morningstar Developed Europe Target

Market Exposure NR EUR

Usato nel Report

## Benchmark Dichiarato

MSCI Europe NR EUR

## Morningstar Rating™

★★

### Obiettivo d'Investimento Dichiarato

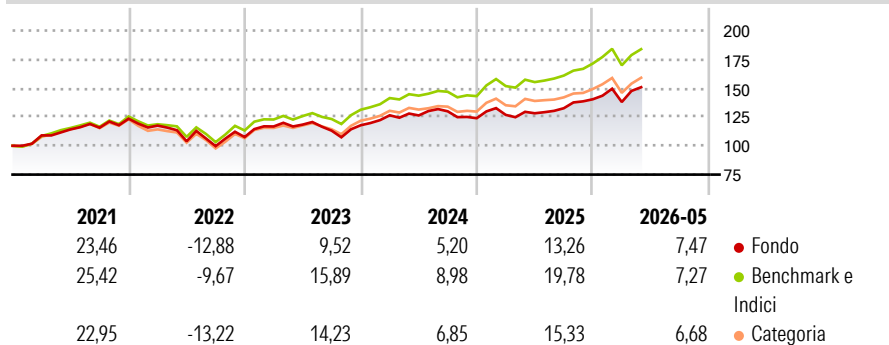
The Sub-Fund seeks to increase the value of your investment over the recommended holding period. The Sub-Fund is a financial product that promotes ESG characteristics pursuant to Article 8 of the Disclosure Regulation. The Sub-Fund invests mainly in a broad range of equities of companies that are headquartered in, or do most of their business in Europe. Whilst the investment manager aims to invest in ESG Rated securities not all investments of the Sub-Fund will have an ESG rating and in any event such investments will not be more than 10% of the Sub-Fund. There are no currency constraints on these investments. While complying with the above policies, the Sub-Fund may also invest in other equities, money market instruments, deposits and up...

### Misure di Rischio

3Y Alpha	-5,19	3Y Sharpe Ratio	0,56
3Y Beta	1,02	3Y Std Dev	11,17
3Y R-Squared	93,61	3Y Risk	Med
3Y Info Ratio	-1,94	5Y Risk	Med
3Y Tracking Error	2,84	10Y Risk	-

Basati su Morningstar Developed Europe Target Market Exposure NR EUR (dove applicabile)

### Rendimenti



### Rend. Cumulati %

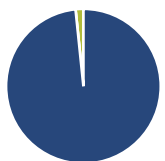
	Fondo	Bmk	Cat
3-Mesi	9,31	7,64	7,87
6-Mesi	10,62	10,66	10,37
1-Anno	19,15	19,28	16,20
3-Anni Ann.ti	8,75	13,88	11,87
5-Anni Ann.ti	6,00	9,79	7,95
10-Anni Ann.ti	-	-	-

Rendimenti aggiornati al 15/06/2026

### Rendimenti

	Q1	Q2	Q3	Q4
2026	-1,70	-	-	-
2025	2,33	1,09	3,42	5,86
2024	7,34	-0,11	2,86	-4,62
2023	8,54	1,40	-4,47	4,17
2022	-4,84	-11,57	-4,05	7,90

### Portafoglio 31/03/2026



#### Asset Allocation %

- Azioni
- Obbligazioni
- Liquidità
- Altro

#### Netta

Azioni	98,37
Obbligazioni	0,00
Liquidità	1,63
Altro	0,00

#### Style Box Azionaria

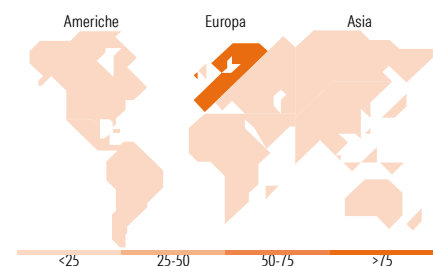


#### Mkt Cap %

	Fondo
Giant	43,79
Large	41,72
Medium	14,50
Small	0,00
Micro	0,00

#### Capitalizzazione media di mercato

	Fondo
Ave Mkt Cap EUR	65.005,06



### Titoli principali

Nome	Settore	%
ASML Holding NV	🏭	5,11
Legrand SA	⚙️	4,91
Shell PLC	🛢️	4,68
KBC Groupe NV	🏠	4,52
Siemens AG	⚙️	4,34
Schneider Electric SE	⚙️	3,88
Allianz SE	🏠	3,82
CRH PLC	🏠	3,41
AstraZeneca PLC	🏠	3,35
Bank of Ireland Group PLC	🏠	3,29
% Primi 10 Titoli sul Patrimonio		41,32
Numero Complessivo di Titoli Azionari		38
Numero Complessivo di Titoli Obbligazionari		0

### Distribuzione Settoriale %

	Fondo
<b>Ciclico</b>	<b>33,57</b>
Materie Prime	3,47
Beni di Consumo Ciclici	5,59
Finanza	24,51
Immobiliare	-
<b>Sensibile</b>	<b>43,72</b>
Telecomunicazioni	2,48
Energia	7,47
Beni Industriali	25,37
Tecnologia	8,39
<b>Difensivo</b>	<b>22,71</b>
Beni Difensivi	8,07
Salute	12,96
Servizi di Pubblica Utilità	1,68

### Ripartizione Geografica %

	Fondo
<b>America</b>	<b>3,47</b>
Stati Uniti	3,47
Canada	0,00
America Latina e Centrale	0,00
<b>Europa</b>	<b>94,38</b>
Regno Unito	14,55
Europa Occidentale - Euro	67,43
Europa Occidentale - Non Euro	12,40
Europa dell'Est	0,00
Africa	0,00
Medio Oriente	0,00
<b>Asia</b>	<b>2,15</b>
Giappone	0,00
Australasia	0,00
Asia - Paesi Sviluppati	2,15
Asia - Emergente	0,00

### Anagrafica

Società di Gestione	Amundi Luxembourg S.A.	Patrimonio Classe (Mln)	5,06 EUR	Investimento Min. Ingresso	-
Telefono	+352 47 676667	(15/06/2026)		Investimento Min. Successivo	-
Web	www.amundi.com	Domicilio	LUSSEMBURGO	T.E.R.	-
Data di Partenza	15/06/2020	Valuta del Fondo	EUR	Spese correnti	2,40%
Nome del Gestore	-	UCITS	Si	Commissione di incentivo	-

See disclosures for more details

© 2026 Morningstar Italia. Tutti i diritti sono riservati. Le informazioni qui contenute: (1) sono proprietà di Morningstar, (2) non possono essere copiate, (3) non costituiscono consiglio di investimento; (4) sono fornite con scopi informativi; (5) sono ritenute attendibili da Morningstar che, pertanto, ne garantisce il maggior grado di accuratezza e completezza possibile, fatto salvo il caso in cui queste Le siano state fornite in modo errato e/o non completo dalle relative società prodotte; (6) sono estratte dai dati del fondo disponibili e riferiti a date temporali diverse. Morningstar non è responsabile per qualunque danno o perdita derivante da qualunque uso delle informazioni e chi visita tali informazioni sarà responsabile dell'uso che andrà a farne. Non vi è naturalmente garanzia alcuna che i risultati del passato trovino un riscontro nel futuro.

# Amundi Funds - Europe Equity Select F EUR Acc

---

Data Inizio Gestione	15/06/2020	Inc/Acc	Acc
NAV <small>(15/06/2026)</small>	EUR 8,77	ISIN	LU2151176778
Patrimonio Netto (Mln)	243,04 EUR		

(31/03/2026)