

# BlackRock Funds I ICAV - BlackRock Global Unconstrained Equity Fund A EUR Acc

## Categoria Morningstar™

Azionari Internazionali Large Cap Growth

## Benchmark Morningstar

Morningstar Global Growth Target Market

Exposure NR USD

Usato nel Report

## Benchmark Dichiarato

MSCI World NR USD

## Morningstar Rating™

★★★★

### Obiettivo d'Investimento Dichiarato

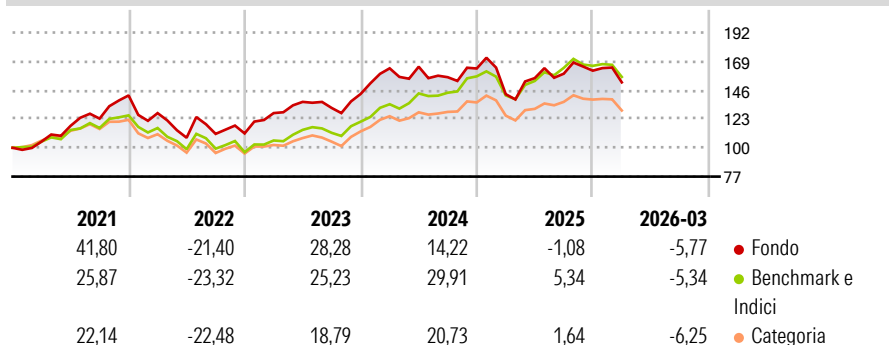
The investment objective of Fund (for the purposes of this section) is to achieve long-term capital growth by investing in a global portfolio of equity securities. The Fund seeks to achieve its objective by investing at least 80% of its total assets in equity securities and equity-related securities (namely American Depositary Receipts (ADRs) and Global Depositary Receipts (GDRs)) of companies domiciled in, or exercising a significant part of their economic activity in, global developed markets. ADRs and GDRs are investments issued by financial institutions which give exposure to underlying equity securities. These instruments will be listed or traded on the Regulated Markets.

### Misure di Rischio

3Y Alpha	-8,16	3Y Sharpe Ratio	0,26
3Y Beta	1,12	3Y Std Dev	16,49
3Y R-Squared	86,42	3Y Risk	+Med
3Y Info Ratio	-1,30	5Y Risk	+Med
3Y Tracking Error	6,22	10Y Risk	-

Basati su Morningstar Global Growth Target Market Exposure NR USD (dove applicabile)

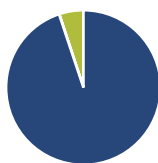
### Rendimenti



Rend. Cumulati %	Fondo	Bmk	Cat	Rendimenti Trimestrali %	Q1	Q2	Q3	Q4
3-Mesi	-2,45	-	-5,20	2026	-5,77	-	-	-
6-Mesi	-1,99	-	-4,67	2025	-12,57	8,98	2,28	1,51
1-Anno	8,38	-	3,43	2024	14,29	0,81	-5,10	4,46
3-Anni Ann.ti	7,36	-	8,44	2023	14,56	7,02	-3,55	8,49
5-Anni Ann.ti	8,11	-	3,85	2022	-9,97	-15,40	2,86	0,33
10-Anni Ann.ti	-	-	-					

Rendimenti aggiornati al 02/04/2026

### Portafoglio 28/02/2026



#### Asset Allocation %

- Azioni
- Obbligazioni
- Liquidità
- Altro

#### Netta

94,89  
0,05  
5,06  
0,00

#### Style Box Azionaria

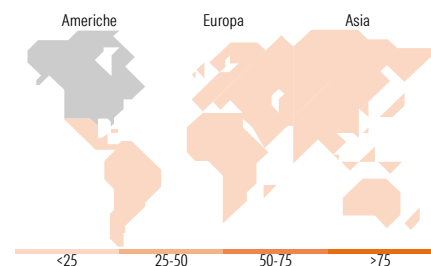


#### Mkt Cap %

Fondo  
Giant 57,97  
Large 33,01  
Medium 3,10  
Small 5,91  
Micro 0,00

#### Capitalizzazione media di mercato

Fondo  
Ave Mkt Cap USD 289.194,79



### Titoli principali

Nome	Settore	%
ASML Holding NV	🏭	9,57
Howmet Aerospace Inc	⚙️	9,00
Alphabet Inc Class C	📱	7,04
Airbus SE	⚙️	6,86
Meta Platforms Inc Class A	📱	5,89
BlackRock ICS USD...	-	4,97
Trane Technologies PLC Class A	⚙️	4,85
Vertiv Holdings Co Class A	⚙️	4,83
Rolls-Royce Holdings PLC	⚙️	4,74
Visa Inc Class A	🏠	4,56
% Primi 10 Titoli sul Patrimonio		62,32
Numero Complessivo di Titoli Azionari		23
Numero Complessivo di Titoli Obbligazionari		0

### Distribuzione Settoriale %

Settore	Fondo
<b>Ciclico</b>	<b>22,02</b>
Materie Prime	-
Beni di Consumo Ciclici	5,60
Finanza	16,43
Immobiliare	-
<b>Sensibile</b>	<b>73,21</b>
Telecomunicazioni	13,63
Energia	-
Beni Industriali	36,05
Tecnologia	23,54
<b>Difensivo</b>	<b>4,76</b>
Beni Difensivi	-
Salute	4,76
Servizi di Pubblica Utilità	-

### Ripartizione Geografica %

Regione	Fondo
<b>America</b>	<b>74,70</b>
Stati Uniti	74,70
Canada	0,00
America Latina e Centrale	0,00
<b>Europa</b>	<b>25,30</b>
Regno Unito	5,70
Europa Occidentale - Euro	19,59
Europa Occidentale - Non Euro	0,00
Europa dell'Est	0,00
Africa	0,00
Medio Oriente	0,00
<b>Asia</b>	<b>0,00</b>
Giappone	0,00
Australasia	0,00
Asia - Paesi Sviluppati	0,00
Asia - Emergente	0,00

### Anagrafica

Società di Gestione	BlackRock Asset Management Ireland Ltd	Patrimonio Classe (Mln)	132,09 EUR	Investimento Min. Ingresso	10.000.000 EUR
Telefono	-	(02/04/2026)		Investimento Min. Successivo	1.000 EUR
Web	www.blackrock.com	Domicilio	IRLANDA	T.E.R.	-
Data di Partenza	13/07/2020	Valuta del Fondo	EUR	Spese correnti	1,70%
Nome del Gestore	-	UCITS	Si	Commissione di incentivo	-
Data Inizio Gestione	15/12/2020	Inc/Acc	Acc		
		ISIN	IE00BLF9YH30		

# BlackRock Funds I ICAV - BlackRock Global Unconstrained Equity Fund A EUR Acc

NAV (02/04/2026)

EUR 172,59

Patrimonio Netto (Mln)

4.133,19 USD

(28/02/2026)