

# Schroder International Selection Fund Global Climate Change Equity IZ Acc USD

## Categoria Morningstar™

Azionari Settore Ecologia

## Benchmark Morningstar

Morningstar Global Target Market

Exposure NR USD

Usato nel Report

## Benchmark Dichiarato

MSCI World NR USD

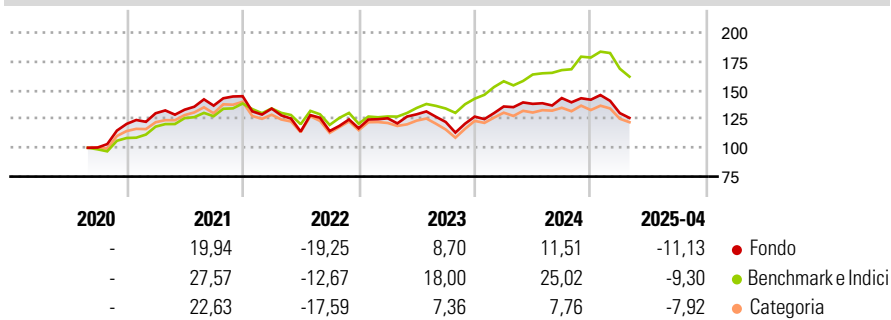
## Morningstar Rating™

★★★

### Obiettivo d'Investimento Dichiarato

Conseguire una crescita del valore del capitale, investendo principalmente in titoli azionari di emittenti di tutto il mondo che beneficeranno degli sforzi volti a contenere o limitare l'effetto delle variazioni climatiche globali.

### Rendimenti



### Misure di Rischio

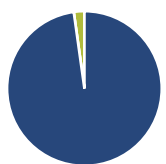
3Y Alpha	-8,12	3Y Sharpe Ratio	-0,11
3Y Beta	1,14	3Y Std Dev	16,73
3Y R-Squared	86,18	3Y Risk	Med
3Y Info Ratio	-1,13	5Y Risk	-
3Y Tracking Error	7,29	10Y Risk	-

Basati su Morningstar Global Target Market Exposure NR USD (dove applicabile)

Rend. Cumulati %	Fondo	Bmk	Cat	Rendimenti Trimestrali %	Q1	Q2	Q3	Q4
3-Mesi	-10,81	-10,16	-9,62	2025	-8,18	-	-	-
6-Mesi	-7,59	-2,40	-6,89	2024	6,91	1,68	3,62	-1,00
1-Anno	-3,41	6,28	-3,45	2023	7,44	2,77	-5,18	3,82
3-Anni Ann.ti	1,34	8,07	-0,78	2022	-7,42	-14,85	0,40	2,03
5-Anni Ann.ti	-	-	-	2021	7,66	2,41	2,63	6,00
10-Anni Ann.ti	-	-	-					

Rendimenti aggiornati al 02/05/2025

### Portafoglio 30/04/2025



Asset Allocation %	Netta
Azioni	97,79
Obbligazioni	0,00
Liquidità	2,21
Altro	0,00

### Style Box

#### Azionaria

Capitalizz.	Value	Blend	Growth
Large			
Mid			
Small			

#### Capitalizzazione media di mercato

Ave Mkt Cap USD

66.699,3

8

### Mkt Cap %

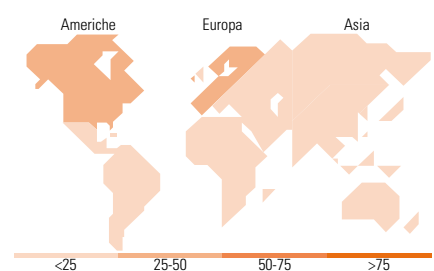
Fondo	Fondo
Giant	36,30
Large	30,96
Medium	29,24
Small	3,51
Micro	0,00

### Capitalizzazione media di mercato

Ave Mkt Cap USD

66.699,3

8



### Titoli principali

Nome	Settore	%
Microsoft Corp	IT	5,90
Swiss Re AG	Assicurazioni	4,47
Amazon.com Inc	Retail	4,07
Alphabet Inc Class A	IT	3,97
Schneider Electric SE	Elettrodomestici	3,60
NextEra Energy Inc	Energia	2,90
Iberdrola SA	Energia	2,64
Veralto Corp	Chimica	2,59
The Kroger Co	Retail	2,59
Analog Devices Inc	IT	2,56
% Primi 10 Titoli sul Patrimonio		35,30
Numero Complessivo di Titoli Azionari		55
Numero Complessivo di Titoli Obbligazionari		0

### Distribuzione Settoriale %

Distribuzione Settoriale %	Fondo
<b>Ciclico</b>	<b>26,00</b>
Materie Prime	3,71
Beni di Consumo Ciclici	15,27
Finanza	5,36
Immobiliare	1,66
<b>Sensibile</b>	<b>58,66</b>
Telecomunicazioni	4,06
Energia	-
Beni Industriali	29,69
Tecnologia	24,91
<b>Difensivo</b>	<b>15,35</b>
Beni Difensivi	5,97
Salute	-
Servizi di Pubblica Utilità	9,38

### Ripartizione Geografica %

Ripartizione Geografica %	Fondo
<b>America</b>	<b>46,04</b>
Stati Uniti	43,86
Canada	2,18
America Latina e Centrale	0,00
<b>Europa</b>	<b>36,96</b>
Regno Unito	5,70
Europa Occidentale - Euro	21,00
Europa Occidentale - Non Euro	10,25
Europa dell'Est	0,00
Africa	0,00
Medio Oriente	0,00
<b>Asia</b>	<b>17,00</b>
Giappone	8,46
Australasia	0,00
Asia - Paesi Sviluppati	2,80
Asia - Emergente	5,74

### Anagrafica

Società di Gestione	Schroder Investment Management (Europe) S.A.	Patrimonio Classe (Mln)	188,33 USD	Investimento Min. Ingresso	100.000.000 USD
Telefono	+352 341 342 202	(02/05/2025)		Investimento Min. Successivo	20.000.000 USD
Web	www.schroders.com	Domicilio	LUSSEMBURGO	T.E.R.	-
Data di Partenza	26/08/2020	Valuta del Fondo	USD	Spese correnti	0,80%
Nome del Gestore	Simon Webber	UCITS	Si	Commissione di incentivo	0,00%
	Isabella Hervey-Bathurst	Inc/Acc	Acc		
Data Inizio Gestione	29/06/2007	ISIN	LU2210346602		
NAV (02/05/2025)	USD 12,46				

# Schroder International Selection Fund Global Climate Change Equity IZ Acc USD

Patrimonio Netto (Mln) 2.172,37 USD

(30/04/2025)