

# PGIM Jennison Emerging Markets Equity Fund EUR W Accumulation

## Categoria Morningstar™

Azionari Paesi Emergenti

## Benchmark Morningstar

Morningstar Emerging Markets Target

Market Exposure NR USD

Usato nel Report

## Benchmark Dichiarato

MSCI EM NR USD

## Morningstar Rating™

★★

### Obiettivo d'Investimento Dichiarato

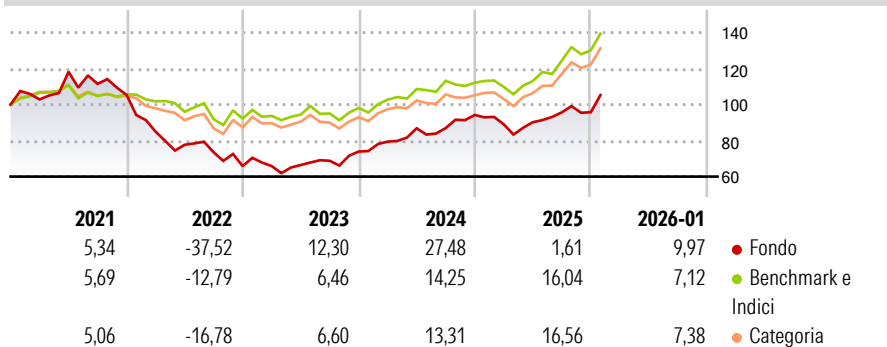
The investment objective of the Fund is to seek long-term growth of capital. The Fund will seek to achieve its investment objective by investing primarily in equity and equity-related securities of companies located in or otherwise economically tied to emerging markets countries. The Fund defines "emerging markets countries" as countries that are included in either of the MSCI Emerging Markets Index or the MSCI Frontier Markets Index, or any country which is, in the opinion of the Sub-Investment Manager, an emerging markets country or a frontier market country. The Fund may invest a large portion of its assets in a single country or region.

### Misure di Rischio

3Y Alpha	3,64	3Y Sharpe Ratio	0,85
3Y Beta	0,80	3Y Std Dev	13,33
3Y R-Squared	59,25	3Y Risk	Med
3Y Info Ratio	0,17	5Y Risk	Alto
3Y Tracking Error	9,29	10Y Risk	-

Basati su Morningstar Emerging Markets Target Market Exposure NR USD (dove applicabile)

### Rendimenti



Rend. Cumulati %	Fondo	Bmk	Cat
3-Mesi	10,70	8,09	8,69
6-Mesi	15,91	20,16	20,46
1-Anno	14,36	24,31	24,06
3-Anni Ann.ti	15,78	13,77	12,86
5-Anni Ann.ti	-2,57	5,03	3,94
10-Anni Ann.ti	-	-	-

Rendimenti aggiornati al 13/02/2026

Rendimenti	Q1	Q2	Q3	Q4
2026	-	-	-	-
2025	-5,50	1,28	6,07	0,09
2024	7,43	9,34	0,14	8,37
2023	0,03	0,90	3,56	7,43
2022	-19,35	-8,59	-5,35	-10,45

### Portafoglio 31/12/2025



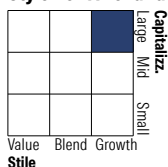
#### Asset Allocation %

Azioni	99,41
Obbligazioni	0,00
Liquidità	0,59
Altro	0,00

#### Netta

Azioni	99,41
Obbligazioni	0,00
Liquidità	0,59
Altro	0,00

#### Style Box Azionaria



#### Mkt Cap %

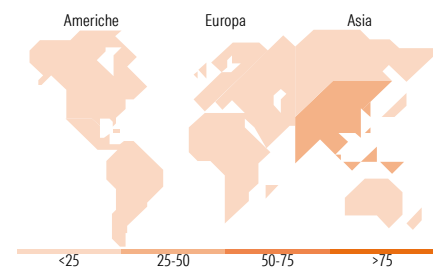
Giant	51,60
Large	45,91
Medium	2,49
Small	0,00
Micro	0,00

#### Fondo

Giant	51,60
Large	45,91
Medium	2,49
Small	0,00
Micro	0,00

#### Capitalizzazione media di mercato

Ave Mkt Cap USD	58.162,66
-----------------	-----------



### Titoli principali

Nome	Settore	%
Taiwan Semiconductor...	🏭	7,33
Tencent Holdings Ltd ADR	📱	6,37
Aspeed Technology Inc	🏭	5,04
Samsung Electronics Co Ltd	🏭	4,77
Embraer SA ADR	🛩️	3,99
Alibaba Group Holding Ltd...	🏭	3,34
HD Hyundai Electric	🏭	2,97
OTP Bank PLC	🏦	2,89
National Atomic Co...	🏭	2,70
Kanzhun Ltd ADR	📱	2,66
% Primi 10 Titoli sul Patrimonio		42,06
Numero Complessivo di Titoli Azionari		44
Numero Complessivo di Titoli Obbligazionari		0

### Distribuzione Settoriale %

	Fondo
<b>Ciclico</b>	<b>31,89</b>
Materie Prime	5,06
Beni di Consumo Ciclici	10,93
Finanza	15,90
Immobiliare	-
<b>Sensibile</b>	<b>62,71</b>
Telecomunicazioni	13,24
Energia	2,72
Beni Industriali	18,36
Tecnologia	28,39
<b>Difensivo</b>	<b>5,40</b>
Beni Difensivi	-
Salute	5,40
Servizi di Pubblica Utilità	-

### Ripartizione Geografica %

	Fondo
<b>America</b>	<b>13,36</b>
Stati Uniti	2,62
Canada	0,00
America Latina e Centrale	10,74
<b>Europa</b>	<b>2,91</b>
Regno Unito	0,00
Europa Occidentale - Euro	0,00
Europa Occidentale - Non Euro	0,00
Europa dell'Est	2,91
Africa	0,00
Medio Oriente	0,00
<b>Asia</b>	<b>83,73</b>
Giappone	0,00
Australasia	0,00
Asia - Paesi Sviluppati	37,65
Asia - Emergente	46,08

### Anagrafica

Società di Gestione	PGIM	Patrimonio Classe (Mln)	5,64 EUR	Investimento Min. Ingresso	80.000.000 EUR
Telefono	-	(13/02/2026)		Investimento Min. Successivo	8.000.000 EUR
Web	https://www.pgim.com	Domicilio	IRLANDA	T.E.R.	-
Data di Partenza	07/08/2020	Valuta del Fondo	EUR	Spese correnti	0,73%
Nome del Gestore	-	UCITS	Si	Commissione di incentivo	-
Data Inizio Gestione	30/11/2016	Inc/Acc	Acc		
NAV (13/02/2026)	EUR 138,34	ISIN	IE00BMCC4M79		

# PGIM Jennison Emerging Markets Equity Fund EUR W Accumulation

Patrimonio Netto (Mln) 156,94 USD

(31/12/2025)