

Structured Investments SICAV GS Cross Asset Trend Portfolio E EUR Hedged Acc

Categoria Morningstar™

Alt - Systematic Futures

Benchmark Morningstar

Morningstar Euro Moderate Global Target

Allocation NR EUR

Usato nel Report

Benchmark Dichiarato

GS Crs Ast Trd Ser 17 ER Str

Morningstar Rating™

★★★

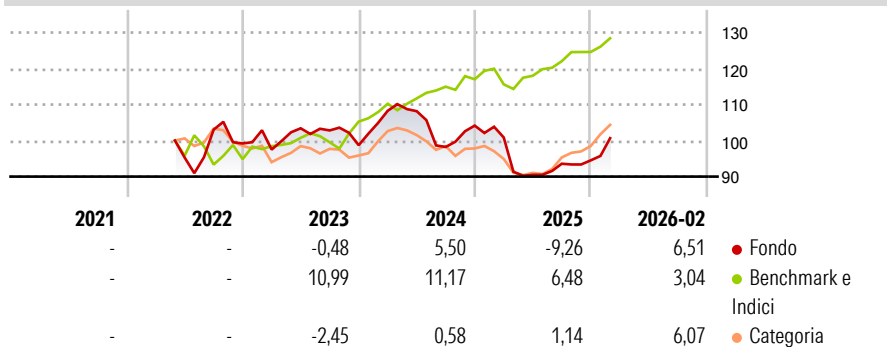
Obiettivo d'Investimento Dichiarato

The Portfolio's investment objective is to track the Goldman Sachs Cross Asset Trend Series 17 Excess Return Strategy (the "Strategy"). The Strategy is a proprietary strategy created and calculated by Goldman Sachs International. The Strategy aims to provide a synthetic exposure to the performance of a basket comprising two underlying assets (each, an "Asset"): (i) a long position in the Goldman Sachs Cross Asset Trend Series 19 Excess Return Strategy; and (ii) a long position in the Goldman Sachs Commodity Trend Strategy D012.

Misure di Rischio

3Y Alpha	-4,42	3Y Sharpe Ratio	-0,31
3Y Beta	0,20	3Y Std Dev	10,08
3Y R-Squared	1,16	3Y Risk	Med
3Y Info Ratio	-0,94	5Y Risk	-
3Y Tracking Error	10,97	10Y Risk	-

Basati su Morningstar Euro Moderate Global Target Allocation NR EUR (dove applicabile)


Rendimenti

Rend. Cumulati %

	Fondo	Bmk	Cat
3-Mesi	3,09	0,23	1,78
6-Mesi	5,31	2,34	3,44
1-Anno	-5,41	6,85	5,86
3-Anni Ann.ti	0,83	8,69	5,40
5-Anni Ann.ti	-	-	-
10-Anni Ann.ti	-	-	-

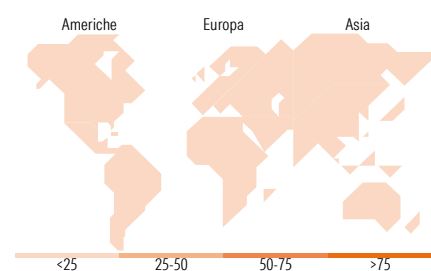
Rendimenti aggiornati al 19/03/2026

Rendimenti

	Q1	Q2	Q3	Q4
2026	-	-	-	-
2025	-3,17	-10,27	3,40	1,00
2024	9,66	-0,09	-9,19	6,04
2023	-1,71	6,07	-0,58	-3,98
2022	-	-	8,10	-3,72

Portafoglio -
Asset Allocation %
Netta
Fixed Income Style Box™

Sensibilità ai Tassi

Duration Effettiva
Maturità effettiva
Qualità Credito Media

Fondo

Titoli principali

Nome	Settore	%
% Primi 10 Titoli sul Patrimonio		0,00
Numero Complessivo di Titoli Azionari		-
Numero Complessivo di Titoli Obbligazionari		-

Fixed Income Sector Weightings %

	Fondo
Governativo	0,00
Societario	0,00
Cartolarizzazioni	0,00
Enti Locali	0,00
Liquidità ed equivalenti	0,00
Derivati	0,00

Coupon Range %

	Fondo
0 coupon	0,00
Da 0 a 4 cedole	0,00
Da 4 a 6 cedole	0,00
Da 6 a 8 cedole	0,00
Da 8 a 10 cedole	0,00
Da 10 a 12 cedole	0,00
Oltre 12 cedole	0,00

Ripartizione Geografica %

	Fondo
America	0,00
Stati Uniti	-
Canada	-
America Latina e Centrale	-
Europa	0,00
Regno Unito	-
Europa Occidentale - Euro	-
Europa Occidentale - Non Euro	-
Europa dell'Est	-
Africa	-
Medio Oriente	-
Asia	0,00
Giappone	-
Australasia	-
Asia - Paesi Sviluppati	-
Asia - Emergente	-

Anagrafica

Società di Gestione	Amundi Luxembourg S.A.	Patrimonio Classe (Mln)	13,34 EUR	Investimento Min. Ingresso	1.000.000 EUR
Telefono	+352 47 676667	(18/03/2026)		Investimento Min. Successivo	1.000 EUR
Web	www.amundi.com	Domicilio	LUSSEMBURGO	T.E.R.	0,21%
Data di Partenza	17/05/2022	Valuta del Fondo	EUR	Spese correnti	0,25%
Nome del Gestore	-	UCITS	Si	Commissione di incentivo	-
Data Inizio Gestione	29/11/2018	Inc/Acc	Acc		
NAV (19/03/2026)	EUR 10,36	ISIN	LU1787044947		
Patrimonio Netto (Mln)	-				