

New Capital US Small Cap Growth Fund EUR O Acc

Categoria Morningstar™

Azionari Altri Settori

Benchmark Morningstar

Not Categorized
Usato nel Report

Benchmark Dichiarato

Russell 2000 Growth TR USD

Morningstar Rating™

Senza rating

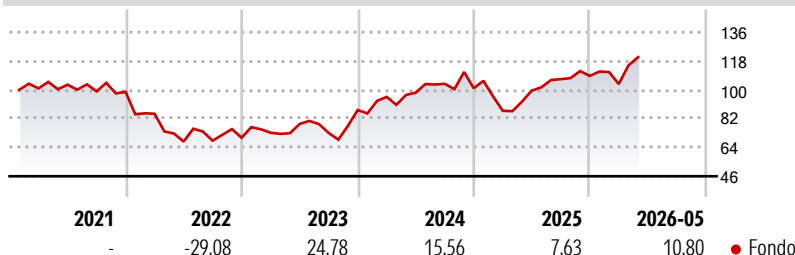
Obiettivo d'Investimento Dichiarato

The investment objective of this Sub-Fund is to achieve capital appreciation through investment in a portfolio of equity securities. In order to achieve its investment objective, the Sub-Fund will invest in equities (with a focus on companies with a market capitalisation of less than \$7bn) issued by companies listed or traded on Recognised Markets in the United States such as the NASDAQ, the New York Stock Exchange, the American Stock Exchange, the Chicago Mercantile Exchange and the Chicago Board of Trade. The SubFund may invest up to a maximum of 20% of the Net Asset Value in non-US companies traded on a Recognised Market in the United States, including ADRs (American Depositary Receipts).

Misure di Rischio

3Y Alpha	-	3Y Sharpe Ratio	0,75
3Y Beta	-	3Y Std Dev	21,45
3Y R-Squared	-	3Y Risk	-
3Y Info Ratio	-	5Y Risk	-
3Y Tracking Error	-	10Y Risk	-

Rendimenti



Rend. Cumulati %

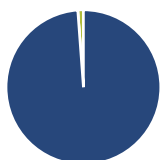
	Fondo
3-Mesi	20,90
6-Mesi	11,03
1-Anno	27,26
3-Anni Ann.ti	16,98
5-Anni Ann.ti	3,83
10-Anni Ann.ti	-

Rendimenti aggiornati al 12/06/2026

Rendimenti

	Q1	Q2	Q3	Q4
Trimestrali %				
2026	-4,68	-	-	-
2025	-13,95	14,47	7,24	1,90
2024	9,40	2,74	5,63	-2,67
2023	4,50	7,50	-7,14	19,62
2022	-13,90	-20,40	0,80	2,66

Portafoglio 31/05/2026

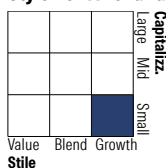


Asset Allocation %

● Azioni	98,83
● Obbligazioni	0,00
● Liquidità	1,17
● Altro	0,00

Netta

Style Box Azionaria

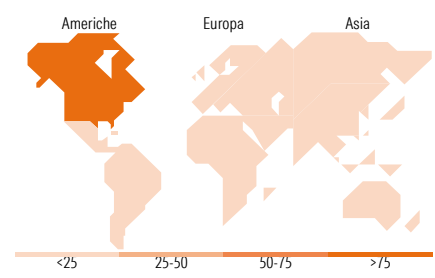


Mkt Cap %

Fondo	0,00
Giant	2,18
Large	16,83
Medium	58,28
Small	22,71
Micro	-

Capitalizzazione media di mercato

Fondo	7.155,43
Ave Mkt Cap USD	



Titoli principali

Nome	Settore	%
Sterling Infrastructure Inc	🔧	3,12
Semtech Corp	📄	2,63
SiTime Corp Ordinary Shares	📄	2,25
Rambus Inc	📄	2,17
MACOM Technology Solutions...	📄	2,12
Modine Manufacturing Co	🚗	2,07
Dycom Industries Inc	🔧	2,02
Everus Construction Group Inc	🔧	2,00
Vicor Corp	📄	1,94
Fabrinet	📄	1,88
% Primi 10 Titoli sul Patrimonio		22,21
Numero Complessivo di Titoli Azionari		83
Numero Complessivo di Titoli Obbligazionari		0

Distribuzione Settoriale %

	Fondo
Ciclico	22,03
🏭 Materie Prime	0,87
🛒 Beni di Consumo Ciclici	10,51
🏦 Finanza	10,64
🏠 Immobiliare	-
Sensibile	53,28
📞 Telecomunicazioni	-
⚡ Energia	3,95
⚙️ Beni Industriali	24,65
💻 Tecnologia	24,69
Difensivo	24,69
🏢 Beni Difensivi	0,50
🏥 Salute	23,54
💡 Servizi di Pubblica Utilità	0,65

Ripartizione Geografica %

	Fondo
America	97,82
Stati Uniti	97,82
Canada	0,00
America Latina e Centrale	0,00
Europa	0,00
Regno Unito	0,00
Europa Occidentale - Euro	0,00
Europa Occidentale - Non Euro	0,00
Europa dell'Est	0,00
Africa	0,00
Medio Oriente	0,00
Asia	2,18
Giappone	0,00
Australasia	0,00
Asia - Paesi Sviluppati	0,00
Asia - Emergente	2,18

Anagrafica

Società di Gestione	EFG Asset Management (UK) Ltd	Patrimonio Classe (Mln)	5,31 EUR	Investimento Min. Ingresso	10.000 EUR
Telefono	+44 20 7491 9111	Domicilio	IRLANDA	Investimento Min. Successivo	1.000 EUR
Web	www.efgam.com	Valuta del Fondo	EUR	T.E.R.	1,69%
Data di Partenza	22/01/2021	UCITS	Si	Spese correnti	1,67%
Nome del Gestore	-	Inc/Acc	Acc	Commissione di incentivo	-
Data Inizio Gestione	12/12/2016	ISIN	IE00BY8VR20		
NAV (12/06/2026)	EUR 116,67				

See disclosures for more details

© 2026 Morningstar Italia. Tutti i diritti sono riservati. Le informazioni qui contenute: (1) sono proprietà di Morningstar, (2) non possono essere copiate, (3) non costituiscono consiglio di investimento; (4) sono fornite con scopi informativi; (5) sono ritenute attendibili da Morningstar che, pertanto, ne garantisce il maggior grado di accuratezza e completezza possibile, fatto salvo il caso in cui queste Le siano state fornite in modo errato e/o non completo dalle relative società prodotte; (6) sono estratte dai dati del fondo disponibili e riferiti a date temporali diverse. Morningstar non è responsabile per qualunque danno o perdita derivante da qualunque uso delle informazioni e chi visiona tali informazioni sarà responsabile dell'uso che andrà a farne. Non vi è naturalmente garanzia alcuna che i risultati del passato trovino un riscontro nel futuro.

New Capital US Small Cap Growth Fund EUR O Acc

Patrimonio Netto (Mln) 343,80 USD

(31/05/2026)