

BlueBay Funds - BlueBay Global Investment Grade Corporate Bond Fund I - NOK

Categoria Morningstar™
Hedged
Benchmark Morningstar

Not Categorized

Usato nel Report

Benchmark Dichiarato

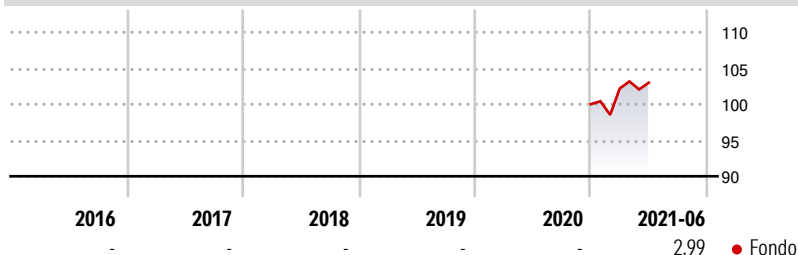
Bloomberg Gbl Agg Corp 0901 TR Hdg USD

Morningstar Rating™

Senza rating

Obiettivo d'Investimento Dichiarato

Conseguire un rendimento totale superiore a quello dell'indice Barclays Global Aggregate Corporates Bond Index, con copertura USD, investendo in un portafoglio di titoli a reddito fisso con rating investment grade. Il Comparto investe almeno il 65% del patrimonio netto in titoli a reddito fisso con rating investment grade.

Rendimenti

Misure di Rischio

3Y Alpha	-	3Y Sharpe Ratio	-
3Y Beta	-	3Y Std Dev	-
3Y R-Squared	-	3Y Risk	-
3Y Info Ratio	-	5Y Risk	-
3Y Tracking Error	-	10Y Risk	-


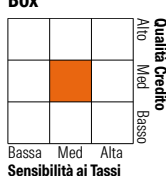
Rend. Cumulati %

	Fondo
3-Mesi	0,39
6-Mesi	2,24
1-Anno	-
3-Anni Ann.ti	-
5-Anni Ann.ti	-
10-Anni Ann.ti	-

Rendimenti aggiornati al 12/07/2021

Rendimenti

Trimestrali %	Q1	Q2	Q3	Q4
2026	-	-	-	-
2025	-	-	-	-
2024	-	-	-	-
2023	-	-	-	-
2022	-	-	-	-

Portafoglio 30/11/2025

Fixed Income Style
Box™


Duration Effettiva	Fondo
Maturità effettiva	7,98
Qualità Credito Media	BBB







Credit Quality %

Credit Quality %	Fond	Credit Quality %	Fond
	0		0
AAA	0,00	BBB	76,90
AA	0,00	BB	14,21
A	8,85	B	0,00
		Below B	0,00
		Not Rated	0,03

Titoli principali

Nome	Settore	%
5 Year Treasury Note Future...	—	6,56
Euro Schatz Future Dec 25	—	4,49
US Treasury Bond Future Mar 26	—	3,93
10 Year Government of Canada...	—	1,70
Ultra US Treasury Bond...	—	1,52
Ford Motor Credit Company...	—	1,12
Wintershall Dea Finance B.V....	—	1,03
Bayer US Finance II LLC 4.375%	—	1,03
Standard Chartered PLC 6.75%	—	0,99
Oracle Corp. 6.1%	—	0,97
% Primi 10 Titoli sul Patrimonio		23,34
Numero Complessivo di Titoli Azionari		0
Numero Complessivo di Titoli Obbligazionari		242

Fixed Income Sector Weightings %

 Governativo	4,15
 Societario	93,55
 Cartolarizzazioni	0,37
 Enti Locali	0,00
 Liquidità ed equivalenti	8,82
 Derivati	-6,88

Coupon Range %	Fondo
0 coupon	0,00
Da 0 a 4 cedole	18,44
Da 4 a 6 cedole	45,12
Da 6 a 8 cedole	34,33
Da 8 a 10 cedole	2,11
Da 10 a 12 cedole	0,00
Oltre 12 cedole	0,00

Scadenze %

da 1 a 3	21,41
da 3 a 5	9,12
da 5 a 7	8,97
da 7 a 10	16,78
da 10 a 15	10,02
da 15 a 20	0,84
da 20 a 30	8,82
oltre 30	4,17

Anagrafica

Società di Gestione	BlueBay Funds Management Company S.A.	Patrimonio Classe (Mln)	-	Investimento Min. Ingresso	100.000 NOK
Telefono	-	Domicilio	LUSSEMBURGO	Investimento Min. Successivo	-
Web	www.bluebayinvest.com	Valuta del Fondo	NOK	T.E.R.	-
Data di Partenza	03/12/2020	UCITS	Si	Spese correnti	0,57%
Nome del Gestore	Andrzej Skiba	Inc/Acc	Acc	Commissione di incentivo	-
	Marc Stacey	ISIN	LU2195473074		
	Thomas Moulds				
	Neil Sun				
Data Inizio Gestione	22/10/2012				
NAV (12/07/2021)	NOK 1.014,72				
Patrimonio Netto (Mln)	1.907,02 USD				

(30/11/2025)