

Amundi Funds - US Equity Select G EUR (C)

Categoria Morningstar™

Azionari USA Large Cap Blend

Benchmark Morningstar

Morningstar US Large-Mid Cap Market NR

USD

Usato nel Report

Benchmark Dichiarato

S&P 500 (TR) (1970)

Morningstar Rating™

★★

Obiettivo d'Investimento Dichiarato

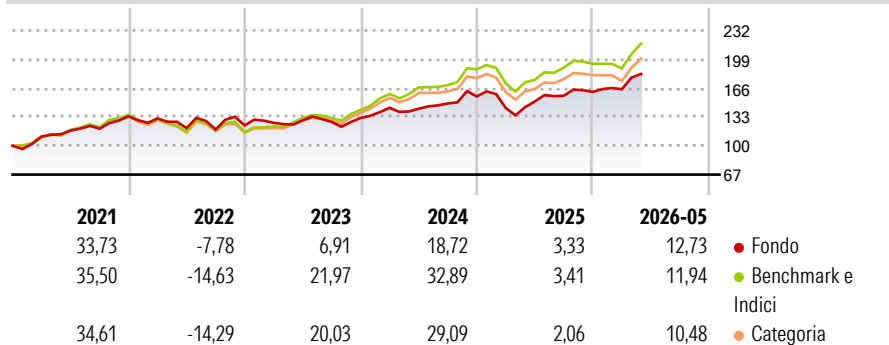
The Sub-Fund seeks to increase the value of your investment over the recommended holding period. The Sub-Fund is a financial product that promotes ESG characteristics pursuant to Article 8 of the Disclosure Regulation. The Sub-Fund invests mainly in a broad range of equities of companies that are headquartered in, or do most of their business in the United States. Whilst the investment manager aims to invest in ESG Rated securities not all investments of the Sub-Fund will have an ESG rating and in any event such investments will not be more than 10% of the SubFund. There are no currency constraints on these investments. While complying with the above policies, the Sub-Fund may also invest in other equities, money market instruments,...

Misure di Rischio

3Y Alpha	-4,62	3Y Sharpe Ratio	0,81
3Y Beta	0,97	3Y Std Dev	13,40
3Y R-Squared	85,88	3Y Risk	Med
3Y Info Ratio	-1,17	5Y Risk	Med
3Y Tracking Error	5,33	10Y Risk	-

Basati su Morningstar US Large-Mid Cap Market NR USD (dove applicabile)

Rendimenti



Rend. Cumulati %

	Fondo	Bmk	Cat
3-Mesi	8,55	8,90	8,80
6-Mesi	10,79	8,76	8,83
1-Anno	24,21	24,07	21,43
3-Anni Ann.ti	12,67	18,29	16,63
5-Anni Ann.ti	9,69	13,62	12,62
10-Anni Ann.ti	-	-	-

Rendimenti aggiornati al 05/06/2026

Rendimenti

	Q1	Q2	Q3	Q4
2026	1,84	-	-	-
2025	-8,45	5,17	4,37	2,81
2024	8,85	-0,75	4,18	5,47
2023	2,45	2,13	-1,38	3,61
2022	-1,80	-8,49	-1,35	4,03

Portafoglio 30/04/2026



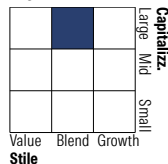
Asset Allocation %

- Azioni
- Obbligazioni
- Liquidità
- Altro

Netta

99,98
0,00
0,03
0,00

Style Box Azionaria

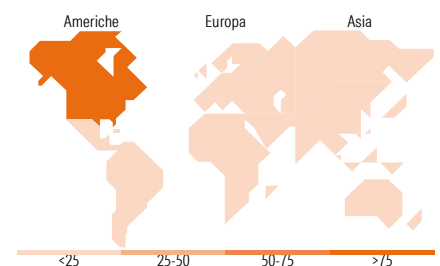


Mkt Cap %

Fondo	Value	Blend	Growth
Giant	26,69		
Large	44,40		
Medium	27,12		
Small	1,79		
Micro	0,00		

Capitalizzazione media di mercato

Fondo	Ave Mkt Cap USD
	209.977,35



Titoli principali

Nome	Settore	%
NVIDIA Corp	ICT	8,07
Amazon.com Inc	Commercio	6,66
State Street Corp	Finanza	5,68
Exxon Mobil Corp	Energia	4,66
U.S. Bancorp	Finanza	4,19
Citigroup Inc	Finanza	3,75
Broadcom Inc	ICT	3,59
NextEra Energy Inc	Energia	3,47
International Business...	ICT	3,32
Linde PLC	Chimica	3,03
% Primi 10 Titoli sul Patrimonio		46,41
Numero Complessivo di Titoli Azionari		48
Numero Complessivo di Titoli Obbligazionari		0

Distribuzione Settoriale %

Fondo	Ciclico
	33,40
Materie Prime	6,40
Beni di Consumo Ciclici	9,41
Finanza	17,60
Immobiliare	-
Sensibile	51,90
Telecomunicazioni	-
Energia	7,59
Beni Industriali	17,95
Tecnologia	26,36
Difensivo	14,69
Beni Difensivi	1,79
Salute	9,43
Servizi di Pubblica Utilità	3,47

Ripartizione Geografica %

Fondo	America
	99,53
Stati Uniti	99,53
Canada	0,00
America Latina e Centrale	0,00
Europa	0,47
Regno Unito	0,47
Europa Occidentale - Euro	0,00
Europa Occidentale - Non Euro	0,00
Europa dell'Est	0,00
Africa	0,00
Medio Oriente	0,00
Asia	0,00
Giappone	0,00
Australasia	0,00
Asia - Paesi Sviluppati	0,00
Asia - Emergente	0,00

Anagrafica

Società di Gestione	Amundi Luxembourg S.A.	Patrimonio Classe (Mln)	3,11 EUR	Investimento Min. Ingresso	-
Telefono	+352 47 676667	(05/06/2026)		Investimento Min. Successivo	-
Web	www.amundi.com	Domicilio	LUSSEMBURGO	T.E.R.	-
Data di Partenza	06/07/2020	Valuta del Fondo	EUR	Spese correnti	1,75%
Nome del Gestore	-	UCITS	Si	Commissione di incentivo	-

See disclosures for more details

© 2026 Morningstar Italia. Tutti i diritti sono riservati. Le informazioni qui contenute: (1) sono proprietà di Morningstar, (2) non possono essere copiate, (3) non costituiscono consiglio di investimento; (4) sono fornite con scopi informativi; (5) sono ritenute attendibili da Morningstar che, pertanto, ne garantisce il maggior grado di accuratezza e completezza possibile, fatto salvo il caso in cui queste Le siano state fornite in modo errato e/o non completo dalle relative società prodotte; (6) sono estratte dai dati del fondo disponibili e riferiti a date temporali diverse. Morningstar non è responsabile per qualunque danno o perdita derivante da qualunque uso delle informazioni e chi visiona tali informazioni sarà responsabile dell'uso che andrà a farne. Non vi è naturalmente garanzia alcuna che i risultati del passato trovino un riscontro nel futuro.

Amundi Funds - US Equity Select G EUR (C)

Data Inizio Gestione	11/09/2023	Inc/Acc	Acc
NAV (05/06/2026)	EUR 9,98	ISIN	LU2146568410
Patrimonio Netto (Mln)	194,02 USD		
(30/04/2026)			

[See disclosures for more details](#)

© 2026 Morningstar Italia. Tutti i diritti sono riservati. Le informazioni qui contenute: (1) sono proprietà di Morningstar, (2) non possono essere copiate, (3) non costituiscono consiglio di investimento; (4) sono fornite con scopi informativi; (5) sono ritenute attendibili da Morningstar che, pertanto, ne garantisce il maggior grado di accuratezza e completezza possibile, fatto salvo il caso in cui queste Le siano state fornite in modo errato e/o non completo dalle relative società prodotte; (6) sono estratte dai dati del fondo disponibili e riferiti a date temporali diverse. Morningstar non è responsabile per qualunque danno o perdita derivante da qualunque uso delle informazioni e chi visiona tali informazioni sarà responsabile dell'uso che andrà a farne. Non vi è naturalmente garanzia alcuna che i risultati del passato trovino un riscontro nel futuro.