

# LO Gateway - European Core Real Estate Fund S3 (EUR) M A

## Categoria Morningstar™

Bilanciati Altro

## Benchmark Morningstar

Not Categorized  
Usato nel Report

## Benchmark Dichiarato

N/A

## Morningstar Rating™

Senza rating

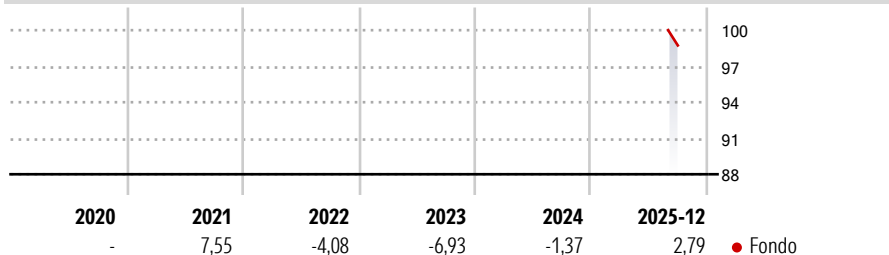
### Obiettivo d'Investimento Dichiarato

The investment objective of the Sub-Fund is to achieve income and long-term capital appreciation through investments providing an indirect exposure to the European real estate market. The Sub-Fund will mainly seek exposure to investment vehicles which themselves invest their assets primarily in European real estate or in securities representative of the real estate sector in geographic Europe.

### Misure di Rischio

3Y Alpha	-	3Y Sharpe Ratio	-
3Y Beta	-	3Y Std Dev	-
3Y R-Squared	-	3Y Risk	-
3Y Info Ratio	-	5Y Risk	-
3Y Tracking Error	-	10Y Risk	-

### Rendimenti



### Rend. Cumulati %

Termine	Fondo
3-Mesi	0,71
6-Mesi	-0,22
1-Anno	2,79
3-Anni Ann.ti	-1,92
5-Anni Ann.ti	-0,54
10-Anni Ann.ti	-

Rendimenti aggiornati al 31/12/2025

### Rendimenti

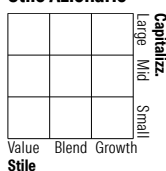
Trimestrale %	Q1	Q2	Q3	Q4
2026	-	-	-	-
2025	0,65	2,36	-0,92	0,71
2024	-0,29	0,05	0,01	-1,15
2023	-2,04	-2,77	-1,27	-1,03
2022	1,73	-0,97	-2,16	-2,69

### Portafoglio -

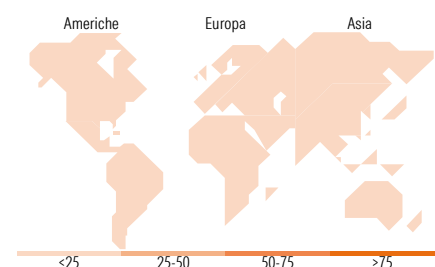
#### Asset Allocation % Netta

#### Morningstar Style Box®

##### Stile Azionario



##### Reddito Fisso



### Titoli principali

Nome	Settore	%
% Primi 10 Titoli sul Patrimonio		0,00
Numero Complessivo di Titoli Azionari		-
Numero Complessivo di Titoli Obbligazionari		-

### Distribuzione Settoriale %

Settore	Fondo
Ciclico	0,00
Sensibile	0,00
Difensivo	0,00

### Fixed Income Sector Weightings %

Settore	Fondo
Governativo	0,00
Societario	0,00
Cartolarizzazioni	0,00
Enti Locali	0,00
Liquidità ed equivalenti	0,00
Derivati	0,00

### Ripartizione Geografica %

Regione	Fondo
<b>America</b>	<b>0,00</b>
Stati Uniti	-
Canada	-
America Latina e Centrale	-
<b>Europa</b>	<b>0,00</b>
Regno Unito	-
Europa Occidentale - Euro	-
Europa Occidentale - Non Euro	-
Europa dell'Est	-
Africa	-
Medio Oriente	-
<b>Asia</b>	<b>0,00</b>
Giappone	-
Australasia	-
Asia - Paesi Sviluppati	-
Asia - Emergente	-

### Anagrafica

Società di Gestione	Lombard Odier Funds (Europe) SA	Patrimonio Classe (Mln)	0,52 EUR	Investimento Min. Ingresso	125.000 EUR
Telefono	00352 27 78 5000	Domicilio	LUSSEMBURGO	Investimento Min. Successivo	1 EUR
Web	www.loim.com	Valuta del Fondo	EUR	T.E.R.	1,22%
Data di Partenza	30/06/2020	UCITS	No	Spese correnti	0,67%
Nome del Gestore	-	Inc/Acc	Acc	Commissione di incentivo	-
Data Inizio Gestione	15/11/2019	ISIN	LU2064758464		
NAV (31/12/2025)	EUR 98,44				
Patrimonio Netto (Mln)	-				