

Mediolanum Best Brands Mediolanum Global Impact L Class

Categoria Morningstar™

Azionari Internazionali Large Cap Growth

Benchmark Morningstar

Morningstar Global Growth Target Market

Exposure NR USD

Usato nel Report

Benchmark Dichiarato

Not Benchmarked

Morningstar Rating™

★

Obiettivo d'Investimento Dichiarato

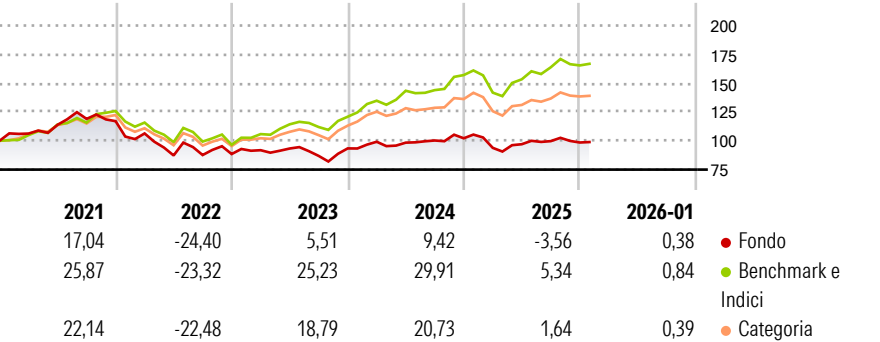
The investment objective of the fund is to achieve capital appreciation over a long-term investment horizon. The Sub-Fund will seek to achieve its investment objective by primarily investing in or taking exposures to "sustainable investments" which are defined as those investments which contribute to an environmental or social objective (provided that such investments do not significantly harm any of those objectives and that investee companies follow good governance practices).

Misure di Rischio

3Y Alpha	-13,90	3Y Sharpe Ratio	-0,01
3Y Beta	0,99	3Y Std Dev	12,14
3Y R-Squared	84,85	3Y Risk	Med
3Y Info Ratio	-2,98	5Y Risk	Med
3Y Tracking Error	5,34	10Y Risk	-

Basati su Morningstar Global Growth Target Market Exposure NR USD (dove applicabile)

Rendimenti



Rend. Cumulati %


	Fondo	Bmk	Cat
3-Mesi	-2,64	-1,27	-1,20
6-Mesi	-1,07	2,81	1,36
1-Anno	-6,27	0,90	-4,65
3-Anni Ann.ti	1,72	15,82	8,87
5-Anni Ann.ti	-2,76	8,72	4,42
10-Anni Ann.ti	-	-	-

Rendimenti aggiornati al 12/02/2026

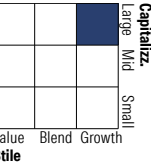
Rendimenti Trimestrali %

	Q1	Q2	Q3	Q4
2026	-	-	-	-
2025	-8,11	3,34	2,78	-1,18
2024	6,20	-0,79	1,91	1,91
2023	3,77	1,57	-6,85	7,47
2022	-9,13	-17,94	0,43	0,96

Portafoglio 30/06/2025



Style Box Azionaria

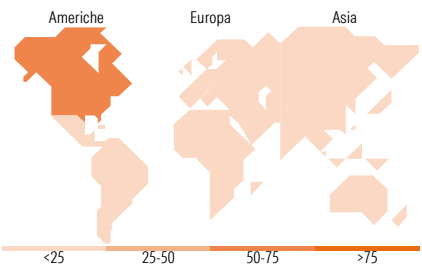


Mkt Cap %

	Fondo
Giant	29,98
Large	34,55
Medium	29,96
Small	5,14
Micro	0,37

Capitalizzazione media di mercato

	Fondo
Ave Mkt Cap EUR	64.818,04



Titoli principali

Nome	Settore	%
AB Sustainable Glb Thematic...	—	19,73
Microsoft Corp	Software	3,64
NVIDIA Corp	Software	2,22
Taiwan Semiconductor...	Semiconduttori	1,92
Air Liquide SA	Chimica	1,59
Linde PLC	Chimica	1,41
Ashtead Group PLC	Finanza	1,39
Agilent Technologies Inc	Software	1,27
HDFC Bank Ltd	Finanza	1,26
Schneider Electric SE	Industria	1,20
% Primi 10 Titoli sul Patrimonio		35,64
Numero Complessivo di Titoli Azionari		284
Numero Complessivo di Titoli Obbligazionari		0

Distribuzione Settoriale %

	Fondo
Ciclico	22,34
Materie Prime	5,25
Beni di Consumo Ciclici	6,26
Finanza	9,64
Immobiliare	1,19
Sensibile	60,99
Telecomunicazioni	1,61
Energia	0,46
Beni Industriali	23,47
Tecnologia	35,45
Difensivo	16,67
Beni Difensivi	3,48
Salute	12,22
Servizi di Pubblica Utilità	0,97

Ripartizione Geografica %

	Fondo
America	65,98
Stati Uniti	60,57
Canada	1,59
America Latina e Centrale	3,82
Europa	22,37
Regno Unito	6,47
Europa Occidentale - Euro	11,29
Europa Occidentale - Non Euro	4,60
Europa dell'Est	0,00
Africa	0,00
Medio Oriente	0,00
Asia	11,66
Giappone	1,01
Australasia	0,00
Asia - Paesi Sviluppati	6,16
Asia - Emergente	4,49

Anagrafica

Società di Gestione	Mediolanum International Funds Limited	Patrimonio Classe (Mln)	301,50 EUR	Investimento Min. Ingresso	-
Telefono	+353 1 2310800	(12/02/2026)		Investimento Min. Successivo	-
Web	www.mediolanuminternati.onalfunds.it/	Domicilio	IRLANDA	T.E.R.	2,86%
Data di Partenza	23/10/2020	Valuta del Fondo	EUR	Spese correnti	2,76%
Nome del Gestore	-	UCITS	Si	Commissione di incentivo	5,00%
Data Inizio Gestione	-	Inc/Acc	Acc		
NAV (12/02/2026)	EUR 5,25	ISIN	IE00BMZNOT66		

Mediolanum Best Brands Mediolanum Global Impact L Class

Patrimonio Netto (Mln)	432,94 EUR
(30/06/2025)	