T. Rowe Price Funds SICAV - US Blue Chip Equity Fund Qn EUR 1

Categoria Morningstar™	Benchmark Morningstar	Benchmark Dichiarato	Morningstar Rating™
Azionari USA Large Cap Growth	Morningstar US Large-Mid Cap Broad Growth NR USD Usato nel Report	S&P 500 (Net of 30% withhg tax)	Senza rating

Obiettivo d'Investimento Dichiarato

L'obiettivo del Fondo consiste nell'incrementare il valore delle sue azioni tramite l'incremento del valore dei suoi investimenti. Il Fondo investe su base discrezionale principalmente in azioni e titoli collegati ad azioni di società statunitensi di dimensioni mediograndi con una posizione di leader di mercato, un management di grande esperienza e solidi fondamentali finanziari. Si definiscono società statunitensi di dimensioni mediograndi quelle con una capitalizzazione di borsa pari o superiore all'intervallo coperto dall'indice Russell Mid Cap o dall'indice S&P MidCap 400. Il Fondo porrà l'enfasi sull'investimento in società che evidenziano tassi di crescita potenziale degli utili superiori alla media e sostenibili. Il reddito...

Rendimenti



2016	2017	2018	2019	2020	2021-04	
-	-	-	-	-	9,35	Fondo
-	-	-	-	-	-	Benchmark e Indici
-	-	-	-	-	-	Categoria

Misure di Rischio

3Y Alpha	-	3Y Sharpe Ratio	-
3Y Beta	-	3Y Std Dev	-
3Y R-Squared	-	3Y Risk	-
3Y Info Ratio	-	5Y Risk	-
3Y Tracking Error	-	10Y Risk	-

Basati su Morningstar US Large-Mid Cap Broad Growth NR USD (dove applicabile)

Rend. Cumulati %	Fondo	Bmk	Cat
3-Mesi	-3,78	7,01	6,19
6-Mesi	5,57	28,44	23,36
1-Anno	-	13,82	9,43
3-Anni Ann.ti	-	23,43	18,45
5-Anni Ann.ti	-	14,87	10,89
10-Anni Ann.ti	-	-	-

Rendimenti aggiornati al 12/05/2021

Rendimenti Trimestrali %	Q1	Q2	Q3	Q4
2025	-	-	-	-
2024	-	-	-	-
2023	-	-	-	-
2022	-	-	-	-
2021	0,92	-	-	-

Portafoglio 30/09/2025

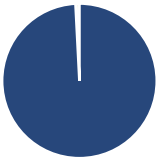

Asset Allocation %	Netta
Azioni	99,20
Obbligazioni	0,17
Liquidità	0,64
Altro	0,00

Style Box Azionaria

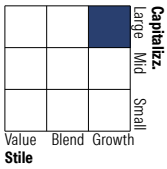

Mkt Cap %	Fondo
Giant	72,52
Large	19,47
Medium	8,01
Small	0,00
Micro	0,00

Capitalizzazione media di mercato	Fondo
Ave Mkt Cap USD	902.296,09

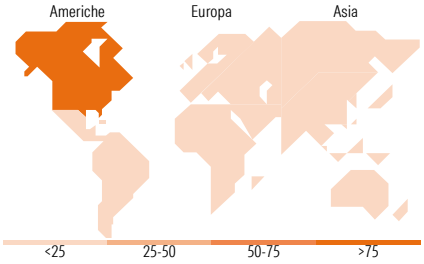

Titoli principali

Nome	Settore	%
NVIDIA Corp		9,84
Microsoft Corp		9,66
Apple Inc		9,55
Amazon.com Inc		7,59
Alphabet Inc Class C		4,61
Meta Platforms Inc Class A		4,40
Broadcom Inc		4,24
Carvana Co Class A		4,02
Tesla Inc		3,84
Visa Inc Class A		3,52
% Primi 10 Titoli sul Patrimonio		61,27
Numero Complessivo di Titoli Azionari		58
Numero Complessivo di Titoli Obbligazionari		2

Distribuzione Settoriale %	Fondo
Ciclico	**30,05**
Materie Prime	0,85
Beni di Consumo Ciclici	19,64
Finanza	9,55
Immobiliare	-
Sensibile	**61,44**
Telecomunicazioni	13,37
Energia	-
Beni Industriali	3,95
Tecnologia	44,11
Difensivo	**8,52**
Beni Difensivi	0,91
Salute	6,95
Servizi di Pubblica Utilità	0,66

Ripartizione Geografica %	Fondo
America	**96,49**
Stati Uniti	95,35
Canada	1,13
America Latina e Centrale	0,00
Europa	**2,20**
Regno Unito	0,00
Europa Occidentale - Euro	1,15
Europa Occidentale - Non Euro	1,05
Europa dell'Est	0,00
Africa	0,00
Medio Oriente	0,00
Asia	**1,31**
Giappone	0,00
Australasia	0,00
Asia - Paesi Sviluppati	1,31
Asia - Emergente	0,00

Anagrafica

Società di Gestione	T. Rowe Price (Luxembourg) Management S.à r.l.
Telefono	+441268466339
Web	www.troweprice.com
Data di Partenza	07/08/2020
Nome del Gestore	-
Patrimonio Classe (Mln) (12/05/2021)	2,21 EUR
Domicilio	LUSSEMBURGO
Valuta del Fondo	EUR
UCITS	Si
Inc/Acc	Inc
Investimento Min. Ingresso	1.000 EUR
Investimento Min. Successivo	100 EUR
T.E.R.	-
Spese correnti	0,69%
Commissione di incentivo	-

© 2025 Morningstar Italia. Tutti i diritti sono riservati. Le informazioni qui contenute: (1) sono proprietà di Morningstar, (2) non possono essere copiate, (3) non costituiscono consiglio di investimento; (4) sono fornite con scopi informativi; (5) sono ritenute attendibili da Morningstar che, pertanto, ne garantisce il maggior grado di accuratezza e completezza possibile, fatto salvo il caso in cui queste Le siano state fornite in modo errato e/o non completo dalle relative società prodotto; (6) sono estratte dai dati del fondo disponibili e riferiti a date temporali diverse. Morningstar non è responsabile per qualunque danno o perdita derivante da qualunque uso delle informazioni e chi visiona tali informazioni sarà responsabile dell'uso che andrà a farne. Non vi è naturalmente garanzia alcuna che i risultati del passato trovino un riscontro nel futuro.

T. Rowe Price Funds SICAV - US Blue Chip Equity Fund Qn EUR 1

Data Inizio Gestione	01/10/2021	ISIN	LU2212022011
NAV (12/05/2021)	EUR 11,19		
Patrimonio Netto (MIn) (30/09/2025)	1.044,12 USD		

© 2025 Morningstar Italia. Tutti i diritti sono riservati. Le informazioni qui contenute: (1) sono proprietà di Morningstar, (2) non possono essere copiate, (3) non costituiscono consiglio di investimento; (4) sono fornite con scopi informativi; (5) sono ritenute attendibili da Morningstar che, pertanto, ne garantisce il maggior grado di accuratezza e completezza possibile, fatto salvo il caso in cui queste Le siano state fornite in modo errato e/o non completo dalle relative società prodotto; (6) sono estratte dai dati del fondo disponibili e riferiti a date temporali diverse. Morningstar non è responsabile per qualunque danno o perdita derivante da qualunque uso delle informazioni e chi visiona tali informazioni sarà responsabile dell'uso che andrà a farne. Non vi è naturalmente garanzia alcuna che i risultati del passato trovino un riscontro nel futuro.