

# Federated Hermes US SMID Equity Fund Class F EUR Distributing Hedged

**Categoria Morningstar™**

Azionari Altri Settori

**Benchmark Morningstar**

Not Categorized

Usato nel Report

**Benchmark Dichiarato**

Russell 2500 NR USD

**Morningstar Rating™**

Senza rating

**Obiettivo d'Investimento Dichiarato**

The investment objective of the Fund is to provide long-term capital appreciation. The Fund will seek to achieve its objective over a rolling period of any five years, by investing at least 80% in equity and/or equity-related securities of, or relating to, small and midcapitalisation companies domiciled in the US, or companies that derive a large proportion of their income from US activities, and that the Investment Manager has identified as being, in its view, undervalued. These companies will be listed or traded on a Regulated Market worldwide (primarily in the US or Canada).

**Misure di Rischio**

3Y Alpha	-	3Y Sharpe Ratio	0,31
3Y Beta	-	3Y Std Dev	16,55
3Y R-Squared	-	3Y Risk	-
3Y Info Ratio	-	5Y Risk	-
3Y Tracking Error	-	10Y Risk	-

**Rendimenti**


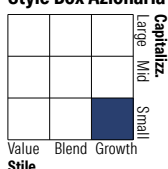
**Rend. Cumulati %**

	Fondo
3-Mesi	8,23
6-Mesi	6,38
1-Anno	2,59
3-Anni Ann.ti	7,62
5-Anni Ann.ti	4,01
10-Anni Ann.ti	-

Rendimenti aggiornati al 10/02/2026

**Rendimenti**

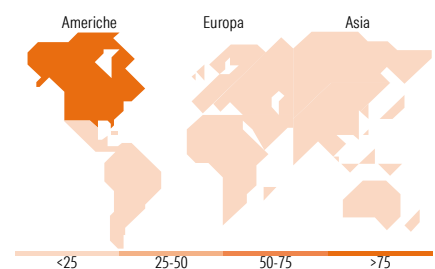
	Q1	Q2	Q3	Q4
<b>Trimestrali %</b>				
2026	-	-	-	-
2025	-9,39	6,70	2,17	-1,51
2024	6,51	-4,41	9,67	-2,32
2023	3,54	8,09	-5,42	11,35
2022	-7,52	-17,12	-3,86	10,16

**Portafoglio 31/12/2025**

**Style Box Azionaria**

**Mkt Cap %**

	Fondo
Giant	0,00
Large	0,00
Medium	41,14
Small	51,82
Micro	7,04

**Capitalizzazione media di mercato**

	Fondo
Ave Mkt Cap USD	10.701,46


**Titoli principali**

Nome	Settore	%
Axon Enterprise Inc	🔧	3,85
nVent Electric PLC	🔧	3,55
Entegris Inc	📄	3,04
Wintrust Financial Corp	🏦	2,83
Teradyne Inc	📄	2,82
West Pharmaceutical Services...	⚕️	2,80
Guidewire Software Inc	📄	2,74
Community Financial System Inc	🏦	2,59
Woodward Inc	🔧	2,59
Tyler Technologies Inc	📄	2,57
% Primi 10 Titoli sul Patrimonio		29,39
Numero Complessivo di Titoli Azionari		49
Numero Complessivo di Titoli Obbligazionari		0

**Distribuzione Settoriale %**

	Fondo
<b>Ciclico</b>	<b>24,72</b>
Materie Prime	6,69
Beni di Consumo Ciclici	5,85
Finanza	12,17
Immobiliare	-
<b>Sensibile</b>	<b>61,01</b>
Telecomunicazioni	-
Energia	-
Beni Industriali	31,12
Tecnologia	29,88
<b>Difensivo</b>	<b>14,27</b>
Beni Difensivi	-
Salute	12,34
Servizi di Pubblica Utilità	1,92

**Ripartizione Geografica %**

	Fondo
<b>America</b>	<b>96,36</b>
Stati Uniti	95,20
Canada	1,16
America Latina e Centrale	0,00
<b>Europa</b>	<b>3,64</b>
Regno Unito	3,64
Europa Occidentale - Euro	0,00
Europa Occidentale - Non Euro	0,00
Europa dell'Est	0,00
Africa	0,00
Medio Oriente	0,00
<b>Asia</b>	<b>0,00</b>
Giappone	0,00
Australasia	0,00
Asia - Paesi Sviluppati	0,00
Asia - Emergente	0,00

**Anagrafica**

Società di Gestione	Hermes Fund Managers Ireland Ltd	Patrimonio Classe (Mln)	1,07 EUR	Investimento Min. Ingresso	100.000 EUR
Telefono	-	Domicilio	IRLANDA	Investimento Min. Successivo	-
Web	-	Valuta del Fondo	EUR	T.E.R.	-
Data di Partenza	25/10/2019	UCITS	Si	Spese correnti	0,89%
Nome del Gestore	-	Inc/Acc	Inc	Commissione di incentivo	-
Data Inizio Gestione	26/09/2012	ISIN	IE00BBL4VD72		
NAV (10/02/2026)	EUR 2,96				
Patrimonio Netto (Mln)	1.091,50 USD				

(31/12/2025)