

# Comgest Growth Japan EUR R H Acc

**Categoria Morningstar™**

Azionari Altri Settori

**Benchmark Morningstar**

Not Categorized

Usato nel Report

**Benchmark Dichiarato**

TOPIX NR JPY

**Morningstar Rating™**

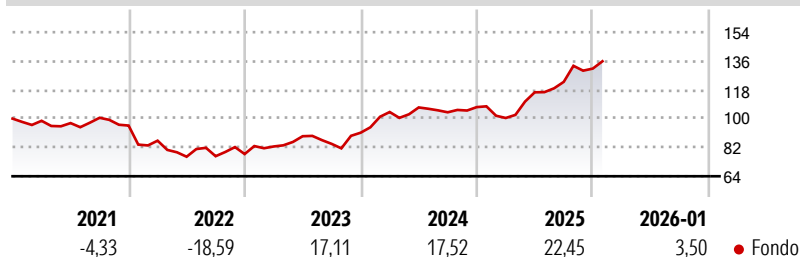
Senza rating

**Obiettivo d'Investimento Dichiarato**

L'obiettivo del Fondo è aumentare il proprio valore (crescita del capitale) nel lungo periodo. Il Fondo mira a conseguire tale obiettivo investendo in un portafoglio di società a elevata qualità e crescita a lungo termine. Il Fondo investirà almeno il 51% del proprio patrimonio in azioni e azioni privilegiate. Il Fondo investirà almeno due terzi del proprio patrimonio in titoli emessi da società quotate o negoziate su mercati regolamentati, aventi sede legale od operanti prevalentemente in Giappone, o in titoli emessi o garantiti dal governo giapponese.

**Misure di Rischio**

3Y Alpha	-	3Y Sharpe Ratio	1,19
3Y Beta	-	3Y Std Dev	12,05
3Y R-Squared	-	3Y Risk	-
3Y Info Ratio	-	5Y Risk	-
3Y Tracking Error	-	10Y Risk	-

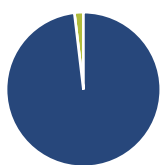
**Rendimenti**

**Rend. Cumulati %**

	Fondo
3-Mesi	9,54
6-Mesi	22,23
1-Anno	34,88
3-Anni Ann.ti	19,76
5-Anni Ann.ti	7,15
10-Anni Ann.ti	-

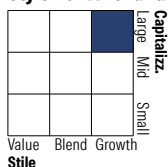
Rendimenti aggiornati al 10/02/2026

**Rendimenti**

	Q1	Q2	Q3	Q4
<b>Trimestrali %</b>				
2026	-	-	-	-
2025	-6,34	15,98	5,61	6,73
2024	14,18	2,73	-2,84	3,11
2023	6,06	7,75	-5,38	8,29
2022	-9,87	-11,63	0,42	1,78

**Portafoglio 31/01/2026**

**Asset Allocation %**

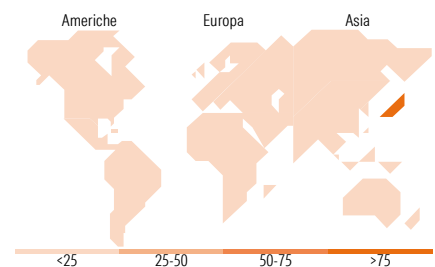
Azioni	98,12
Obbligazioni	0,00
Liquidità	1,88
Altro	0,00

**Style Box Azionaria**

**Mkt Cap %**

	Fondo
Giant	37,87
Large	42,87
Medium	19,26
Small	0,00
Micro	0,00

**Capitalizzazione media di mercato**

	Fondo
Ave Mkt Cap JPY	4.244,19
	2,48


**Titoli principali**

Nome	Settore	%
Disco Corp	🏢	4,17
Fast Retailing Co Ltd	🛒	3,99
Daifuku Co Ltd	🏢	3,96
Lasertec Corp	🏢	3,88
Hoya Corp	🏢	3,78
Dai-ichi Life Holdings Inc	🏢	3,68
Mitsubishi Heavy Industries...	🏢	3,46
Tokyo Electron Ltd	🏢	3,35
Fanuc Corp	🏢	3,32
Dexerials Corp	🏢	3,25
% Primi 10 Titoli sul Patrimonio		36,85
Numero Complessivo di Titoli Azionari		41
Numero Complessivo di Titoli Obbligazionari		0

**Distribuzione Settoriale %**

	Fondo
<b>Ciclico</b>	<b>29,37</b>
Materie Prime	3,20
Beni di Consumo Ciclici	13,43
Finanza	10,62
Immobiliare	2,11
<b>Sensibile</b>	<b>53,64</b>
Telecomunicazioni	6,84
Energia	-
Beni Industriali	14,75
Tecnologia	32,05
<b>Difensivo</b>	<b>16,99</b>
Beni Difensivi	8,74
Salute	8,25
Servizi di Pubblica Utilità	-

**Ripartizione Geografica %**

	Fondo
<b>America</b>	<b>0,00</b>
Stati Uniti	0,00
Canada	0,00
America Latina e Centrale	0,00
<b>Europa</b>	<b>0,00</b>
Regno Unito	0,00
Europa Occidentale - Euro	0,00
Europa Occidentale - Non Euro	0,00
Europa dell'Est	0,00
Africa	0,00
Medio Oriente	0,00
<b>Asia</b>	<b>100,00</b>
Giappone	100,00
Australasia	0,00
Asia - Paesi Sviluppati	0,00
Asia - Emergente	0,00

**Anagrafica**

Società di Gestione	Comgest Asset Management Intl Ltd	Patrimonio Classe (Mln)	0,85 EUR	Investimento Min. Ingresso	10 EUR
Telefono	-	Domicilio	IRLANDA	Investimento Min. Successivo	-
Web	-	Valuta del Fondo	EUR	T.E.R.	1,80%
Data di Partenza	29/07/2020	UCITS	Si	Spese correnti	1,79%
Nome del Gestore	Chantana Ward	Inc/Acc	Acc	Commissione di incentivo	-
	Richard Kaye	ISIN	IE00BGK1Q515		
Data Inizio Gestione	30/04/2013				
NAV (10/02/2026)	EUR 22,16				

# Comgest Growth Japan EUR R H Acc

Patrimonio Netto (Mln)	118.504,33 JPY
(31/01/2026)	