

# BNP Paribas Funds Climate Change Classic H EUR Capitalisation

**Categoria Morningstar™**

Azionari Altri Settori

**Benchmark Morningstar**

Not Categorized

Usato nel Report

**Benchmark Dichiarato**

MSCI ACWI NR EUR

**Morningstar Rating™**

Senza rating

**Obiettivo d'Investimento Dichiarato**

Il comparto investe almeno due terzi del proprio patrimonio in titoli azionari e/o titoli considerati equivalenti alle azioni, emessi da società di qualsiasi paese che svolgano una parte significativa delle proprie attività sui mercati ambientali (energie alternati-ve, risparmio energetico, trattamento e distribuzione delle acque, controllo dell'inquinamento, gestione dei rifiuti e settori con-nessi o correlati) e che rispettino i principi di responsabilità sociale, responsabilità ambientale e corporate governance così come dettati dal Global Compact delle Nazioni Unite, e altresì in strumenti derivati su tale tipologia di attivi. Il saldo residuo, ossia massimo un terzo del suo patrimonio, potrà essere investito in altri valori...

**Rendimenti**

**Misure di Rischio**

3Y Alpha	-	3Y Sharpe Ratio	0,17
3Y Beta	-	3Y Std Dev	15,31
3Y R-Squared	-	3Y Risk	-
3Y Info Ratio	-	5Y Risk	-
3Y Tracking Error	-	10Y Risk	-


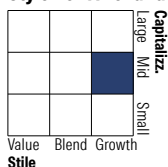
**Rend. Cumulati %**

	Fondo
3-Mesi	-1,25
6-Mesi	5,45
1-Anno	11,53
3-Anni Ann.ti	4,04
5-Anni Ann.ti	0,52
10-Anni Ann.ti	-

Rendimenti aggiornati al 29/01/2026

**Rendimenti**

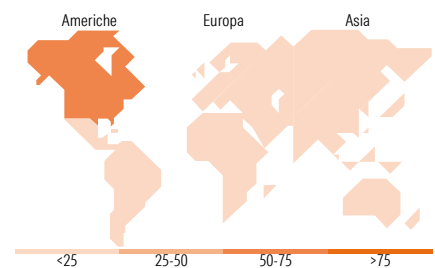
	Q1	Q2	Q3	Q4
<b>Trimestrali %</b>				
2026	-	-	-	-
2025	-7,23	11,73	7,42	-3,64
2024	3,44	-4,15	8,23	-8,55
2023	5,82	3,54	-9,92	9,87
2022	-11,51	-15,21	-4,76	3,62

**Portafoglio 31/12/2025**

**Style Box Azionaria**

**Mkt Cap %**

	Fondo
Giant	14,13
Large	29,01
Medium	37,52
Small	17,93
Micro	1,41

**Capitalizzazione media di mercato**

	Fondo
Ave Mkt Cap EUR	19.637,40


**Titoli principali**

Nome	Settore	%
Siemens Energy AG Ordinary...	Industria	3,24
Trimble Inc	Software	3,11
Linde PLC	Industria	3,01
Novonesis (Novozymes) B...	Industria	2,90
Cadence Design Systems Inc	Software	2,85
Air Liquide SA	Industria	2,75
Veolia Environnement SA	Industria	2,61
Aptiv PLC	Industria	2,57
Contemporary Amperex...	Industria	2,48
PTC Inc	Software	2,47
% Primi 10 Titoli sul Patrimonio		28,00
Numero Complessivo di Titoli Azionari		51
Numero Complessivo di Titoli Obbligazionari		0

**Distribuzione Settoriale %**

	Fondo
<b>Ciclico</b>	<b>15,00</b>
Materie Prime	10,41
Beni di Consumo Ciclici	2,59
Finanza	-
Immobiliare	1,99
<b>Sensibile</b>	<b>73,15</b>
Telecomunicazioni	-
Energia	-
Beni Industriali	46,60
Tecnologia	26,56
<b>Difensivo</b>	<b>11,85</b>
Beni Difensivi	1,41
Salute	1,72
Servizi di Pubblica Utilità	8,71

**Ripartizione Geografica %**

	Fondo
<b>America</b>	<b>52,47</b>
Stati Uniti	50,44
Canada	0,07
America Latina e Centrale	1,96
<b>Europa</b>	<b>32,15</b>
Regno Unito	10,26
Europa Occidentale - Euro	17,29
Europa Occidentale - Non Euro	4,59
Europa dell'Est	0,00
Africa	0,00
Medio Oriente	0,00
<b>Asia</b>	<b>15,38</b>
Giappone	3,55
Australasia	1,76
Asia - Paesi Sviluppati	5,82
Asia - Emergente	4,25

**Anagrafica**

Società di Gestione	BNP Paribas Asset Management Luxembourg	Patrimonio Classe (Mln)	30,75 EUR	Investimento Min. Ingresso	-
Telefono	+352 2646 3017	(29/01/2026)		Investimento Min. Successivo	-
Web	www.bnpparibas-am.com	Domicilio	LUSSEMBURGO	T.E.R.	2,65%
Data di Partenza	30/07/2020	Valuta del Fondo	EUR	Spese correnti	2,68%
Nome del Gestore	Jon Forster	UCITS	Si	Commissione di incentivo	-
Data Inizio Gestione	20/12/2012	Inc/Acc	Acc		
		ISIN	LU2155805802		

# BNP Paribas Funds Climate Change Classic H EUR Capitalisation

NAV <small>(29/01/2026)</small>	EUR 133,61
Patrimonio Netto (Mln)	1.523,75 EUR
<small>(31/12/2025)</small>	