

BNP Paribas Funds Sustainable Global Low Vol Equity Classic H EUR Capitalisation

Categoria Morningstar™

Azionari Altri Settori

Benchmark Morningstar

Not Categorized
Usato nel Report

Benchmark Dichiarato

MSCI World NR USD

Morningstar Rating™

Senza rating

Obiettivo d'Investimento Dichiarato

Questo comparto investe almeno 2/3 dei suoi attivi in azioni o titoli assimilati di società. La parte residua, ovvero al massimo 1/3 degli attivi, può essere investita in qualsiasi altro valore mobiliare, strumento del mercato monetario, strumento finanziario derivato o liquidità, purché gli investimenti in titoli di credito di qualsiasi natura non superino il 15% degli attivi e, nel limite del 10% dei suoi attivi, in OICVM o OIC.

Misure di Rischio

3Y Alpha	-	3Y Sharpe Ratio	0,11
3Y Beta	-	3Y Std Dev	9,16
3Y R-Squared	-	3Y Risk	-
3Y Info Ratio	-	5Y Risk	-
3Y Tracking Error	-	10Y Risk	-

Rendimenti



Rend. Cumulati %

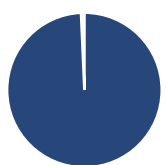
Periodo	Fondo
3-Mesi	-5,12
6-Mesi	-6,30
1-Anno	-8,17
3-Anni Ann.ti	3,58
5-Anni Ann.ti	2,25
10-Anni Ann.ti	-

Rendimenti aggiornati al 30/04/2026

Rendimenti

Periodo	Q1	Q2	Q3	Q4
2026	-8,39	-	-	-
2025	2,95	3,00	-2,94	-1,30
2024	7,69	-1,93	6,08	0,03
2023	3,51	3,66	-3,83	7,11
2022	-3,01	-12,12	-4,90	5,34

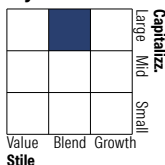
Portafoglio 31/03/2026



Asset Allocation %

Azioni	99,30
Obbligazioni	0,00
Liquidità	0,69
Altro	0,01

Style Box Azionaria

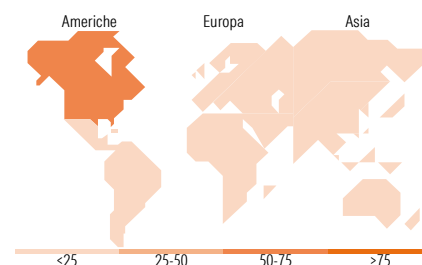


Mkt Cap %

Stile	Fondo
Giant	16,28
Large	34,89
Medium	48,76
Small	0,07
Micro	0,00

Capitalizzazione media di mercato

Ave Mkt Cap EUR	33.933,39
-----------------	-----------



Titoli principali

Nome	Settore	%
BNPP Sust Global Mlt-Fac Eq...	-	3,43
Suncorp Group Ltd		2,16
Oversea-Chinese Banking Corp...		2,06
Ross Stores Inc		2,06
VeriSign Inc		2,04
TMX Group Ltd		2,02
Electronic Arts Inc		2,00
Expeditors International of...		2,00
Hilton Worldwide Holdings Inc		1,99
Reliance Inc		1,99
% Primi 10 Titoli sul Patrimonio		21,76
Numero Complessivo di Titoli Azionari		64
Numero Complessivo di Titoli Obbligazionari		0

Distribuzione Settoriale %

Settore	Fondo
Ciclico	45,24
Materie Prime	8,62
Beni di Consumo Ciclici	15,03
Finanza	20,30
Immobiliare	1,28
Sensibile	48,03
Telecomunicazioni	4,40
Energia	-
Beni Industriali	21,75
Tecnologia	21,88
Difensivo	6,73
Beni Difensivi	1,88
Salute	4,61
Servizi di Pubblica Utilità	0,25

Ripartizione Geografica %

Regione	Fondo
America	63,51
Stati Uniti	47,15
Canada	16,36
America Latina e Centrale	0,00
Europa	12,11
Regno Unito	2,23
Europa Occidentale - Euro	5,27
Europa Occidentale - Non Euro	4,61
Europa dell'Est	0,00
Africa	0,00
Medio Oriente	0,00
Asia	24,38
Giappone	5,15
Australasia	12,50
Asia - Paesi Sviluppati	6,71
Asia - Emergente	0,02

Anagrafica

Società di Gestione	BNP Paribas Asset Management Luxembourg	Patrimonio Classe (Mln)	11,70 EUR	Investimento Min. Ingresso	-
Telefono	+352 2646 3017	Domicilio	LUSSEMBURGO	Investimento Min. Successivo	-
Web	www.bnpparibas-am.com	Valuta del Fondo	EUR	T.E.R.	-
Data di Partenza	30/07/2020	UCITS	Si	Spese correnti	1,98%
Nome del Gestore	Henri Fournier	Inc/Acc	Acc	Commissione di incentivo	-
Data Inizio Gestione	01/02/2022	ISIN	LU215810042		
NAV (30/04/2026)	EUR 131,03				
Patrimonio Netto (Mln)	325,06 EUR				

(31/03/2026)