

BNP Paribas Funds - Health Care Innovators Classic H EUR Capitalisation

Categoria Morningstar™

Azionari Altri Settori

Benchmark Morningstar

Not Categorized

Usato nel Report

Benchmark Dichiarato

MSCI World/Health Care 10/40 NR EUR

Morningstar Rating™

Senza rating

Obiettivo d'Investimento Dichiarato

Questo comparto investe almeno 2/3 dei suoi attivi in azioni o titoli assimilati di società che esercitano un'attività significativa nel settore sanitario e in settori collegati o connessi e in strumenti finanziari derivati su tale tipologia di attivi. La parte residua, ovvero al massimo 1/3 degli attivi, può essere investita in qualsiasi altro valore mobiliare, strumento del mercato monetario, strumento finanziario derivato o liquidità, purché gli investimenti in titoli di credito di qualsiasi natura non superino il 15% degli attivi e, nel limite del 10% degli attivi, in OICVM o OIC.

Misure di Rischio

3Y Alpha	-	3Y Sharpe Ratio	0,27
3Y Beta	-	3Y Std Dev	13,74
3Y R-Squared	-	3Y Risk	-
3Y Info Ratio	-	5Y Risk	-
3Y Tracking Error	-	10Y Risk	-

Rendimenti


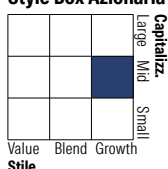
Rend. Cumulati %

	Fondo
3-Mesi	3,26
6-Mesi	15,38
1-Anno	4,30
3-Anni Ann.ti	5,19
5-Anni Ann.ti	3,70
10-Anni Ann.ti	-

Rendimenti aggiornati al 29/01/2026

Rendimenti

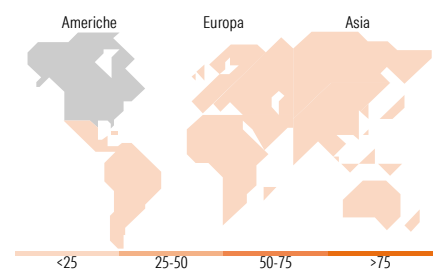
	Q1	Q2	Q3	Q4
Trimestrali %				
2026	-	-	-	-
2025	-0,54	-5,34	5,13	13,82
2024	8,62	1,65	1,18	-6,33
2023	-2,13	1,68	-4,08	5,73
2022	-3,34	-6,25	-2,66	7,00

Portafoglio 31/12/2025

Style Box Azionaria

Mkt Cap %

	Fondo
Giant	24,40
Large	36,69
Medium	10,57
Small	18,75
Micro	9,59

Capitalizzazione media di mercato

	Fondo
Ave Mkt Cap EUR	44.994,7


Titoli principali

Nome	Settore	%
Eli Lilly and Co	+	9,69
AstraZeneca PLC	+	7,60
Boston Scientific Corp	+	5,02
Vertex Pharmaceuticals Inc	+	4,90
Sanofi SA	+	4,53
Intuitive Surgical Inc	+	4,50
Thermo Fisher Scientific Inc	+	3,89
Jazz Pharmaceuticals PLC	+	3,82
Gilead Sciences Inc	+	3,77
UCB SA	+	3,41
% Primi 10 Titoli sul Patrimonio		51,11
Numero Complessivo di Titoli Azionari		49
Numero Complessivo di Titoli Obbligazionari		0

Distribuzione Settoriale %

	Fondo
Ciclico	0,00
Materie Prime	-
Beni di Consumo Ciclici	-
Finanza	-
Immobiliare	-
Sensibile	0,00
Telecomunicazioni	-
Energia	-
Beni Industriali	-
Tecnologia	-
Difensivo	100,00
Beni Difensivi	-
Salute	100,00
Servizi di Pubblica Utilità	-

Ripartizione Geografica %

	Fondo
America	74,39
Stati Uniti	73,65
Canada	0,74
America Latina e Centrale	0,00
Europa	22,79
Regno Unito	7,85
Europa Occidentale - Euro	9,00
Europa Occidentale - Non Euro	5,94
Europa dell'Est	0,00
Africa	0,00
Medio Oriente	0,00
Asia	2,82
Giappone	2,36
Australasia	0,00
Asia - Paesi Sviluppati	0,46
Asia - Emergente	0,00

Anagrafica

Società di Gestione	BNP Paribas Asset Management Luxembourg	Patrimonio Classe (Mln)	59,47 EUR	Investimento Min. Ingresso	-
Telefono	+352 2646 3017	Domicilio	LUSSEMBURGO	Investimento Min. Successivo	-
Web	www.bnpparibas-am.com	Valuta del Fondo	EUR	T.E.R.	1,95%
Data di Partenza	30/07/2020	UCITS	Si	Spese correnti	1,98%
Nome del Gestore	Jon Stephenson	Inc/Acc	Acc	Commissione di incentivo	-
Data Inizio Gestione	02/05/2016	ISIN	LU2155810398		
NAV (29/01/2026)	EUR 129,51				
Patrimonio Netto (Mln)	1.793,85 EUR				

(31/12/2025)