

# Euromobiliare Accumulo Flessibile Plus A

## Categoria Morningstar™

Bilanciati Altro

## Benchmark Morningstar

Not Categorized  
Usato nel Report

## Benchmark Dichiarato

Not Benchmarked

## Morningstar Rating™

Senza rating

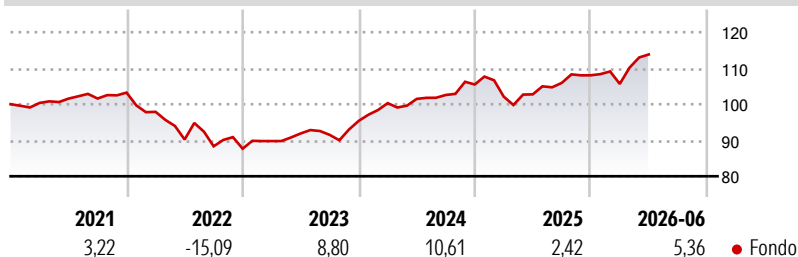
### Obiettivo d'Investimento Dichiarato

il Fondo adotta una politica di investimento fondata su una durata predefinita pari a circa 7 anni (dicembre 2027) ed investe fino al 100% dell'attivo in strumenti finanziari di natura obbligazionaria e/o del mercato monetario. L'investimento in strumenti finanziari di tipo azionario verrà gradualmente incrementato nel corso dei primi 2 anni del ciclo di investimento del Fondo, sino al raggiungimento di un'esposizione massima non superiore al 60%. L'investimento in OICVM è previsto fino al 100% dell'attivo (di cui massimo 30% dell'attivo in FIA aperti non riservati) le cui politiche di investimento sono compatibili con quella del Fondo. L'investimento in OICVM istituiti o gestiti dalla SGR e/o da società di gestione del medesimo gruppo di...

### Misure di Rischio

3Y Alpha	-	3Y Sharpe Ratio	0,70
3Y Beta	-	3Y Std Dev	6,40
3Y R-Squared	-	3Y Risk	-
3Y Info Ratio	-	5Y Risk	-
3Y Tracking Error	-	10Y Risk	-

### Rendimenti



### Rend. Cumulati %

Periodo	Fondo
3-Mesi	6,95
6-Mesi	5,30
1-Anno	10,83
3-Anni Ann.ti	7,82
5-Anni Ann.ti	2,33
10-Anni Ann.ti	-

Rendimenti aggiornati al 06/07/2026

### Rendimenti

Periodo	Q1	Q2	Q3	Q4
2026	-2,22	7,75	-	-
2025	-3,20	0,62	3,10	1,99
2024	5,18	1,17	1,07	2,84
2023	2,42	2,34	-0,43	4,24
2022	-5,17	-7,85	-2,09	-0,76

### Portafoglio 31/05/2026

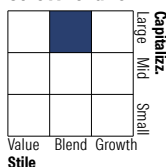


#### Asset Allocation %

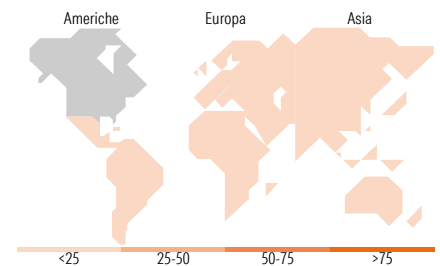
● Azioni	51,31
● Obbligazioni	33,44
● Liquidità	14,19
● Altro	1,06

#### Morningstar Style Box®

##### Stile Azionario



##### Reddito Fisso



### Titoli principali

Nome	Settore	%
Xtrackers EUR Corporate Bd...	-	5,94
France (Republic Of) 2.5%	-	4,81
Agence France Locale SA 0%	-	4,50
UBS Core MSCI World ETF USD...	-	4,36
State Street SPDR MSCI Wid ETF	-	4,20
Invesco MSCI World ETF	-	4,20
Xtrackers MSCI World ETF 1C	-	4,12
HSBC MSCI World ETF USD (Acc)	-	4,09
Amundi Core MSCI World ETF Acc	-	4,09
iShares Core MSCI World ETF...	-	4,09
% Primi 10 Titoli sul Patrimonio		44,39
Numero Complessivo di Titoli Azionari		0
Numero Complessivo di Titoli Obbligazionari		20

### Distribuzione Settoriale %

Settore	Fondo
🔄 Ciclico	29,88
📈 Sensibile	54,64
📉 Difensivo	15,47

### Fixed Income Sector Weightings %

Settore	Fondo
🏛️ Governativo	46,23
⚙️ Societario	26,72
🏠 Cartolarizzazioni	0,02
🏢 Enti Locali	0,00
📄 Liquidità ed equivalenti	27,03
📑 Derivati	0,00

### Ripartizione Geografica %

Regione	Fondo
<b>America</b>	<b>74,33</b>
Stati Uniti	71,17
Canada	2,96
America Latina e Centrale	0,20
<b>Europa</b>	<b>16,39</b>
Regno Unito	3,56
Europa Occidentale - Euro	8,53
Europa Occidentale - Non Euro	3,95
Europa dell'Est	0,03
Africa	0,04
Medio Oriente	0,28
<b>Asia</b>	<b>9,29</b>
Giappone	5,37
Australasia	1,44
Asia - Paesi Sviluppati	1,85
Asia - Emergente	0,62

### Anagrafica

Società di Gestione	Credem Euromobiliare Asset Management SGR SpA	Patrimonio Classe (Mln)	96,14 EUR	Investimento Min. Ingresso	500 EUR
Telefono	0039 02620841	Domicilio	ITALIA	Investimento Min. Successivo	200 EUR
Web	www.eurosgri.it	Valuta del Fondo	EUR	T.E.R.	-
Data di Partenza	16/09/2020	UCITS	Si	Spese correnti	2,12%
Nome del Gestore	-	Inc/Acc	Inc	Commissione di incentivo	10,00%
Data Inizio Gestione	16/09/2020	ISIN	IT0005419368		

See disclosures for more details

© 2026 Morningstar Italia. Tutti i diritti sono riservati. Le informazioni qui contenute: (1) sono proprietà di Morningstar, (2) non possono essere copiate, (3) non costituiscono consiglio di investimento; (4) sono fornite con scopi informativi; (5) sono ritenute attendibili da Morningstar che, pertanto, ne garantisce il maggior grado di accuratezza e completezza possibile, fatto salvo il caso in cui queste Le siano state fornite in modo errato e/o non completo dalle relative società produttrici; (6) sono estratte dai dati del fondo disponibili e riferiti a date temporali diverse. Morningstar non è responsabile per qualunque danno o perdita derivante da qualunque uso delle informazioni e chi visiona tali informazioni sarà responsabile dell'uso che andrà a farne. Non vi è naturalmente garanzia alcuna che i risultati del passato trovino un riscontro nel futuro.

# Euromobiliare Accumulo Flessibile Plus A

NAV <sup>(06/07/2026)</sup>

EUR 5,32

Patrimonio Netto (Mln)

96,43 EUR

<sup>(31/05/2026)</sup>