

# AMO UCITS Fund - AMO Japan Growth Equity Portfolio Class P JPY ACC

## Categoria Morningstar™

Azionari Giappone Small/Mid Cap

## Benchmark Morningstar

Morningstar Japan Small Cap NR JPY  
Usato nel Report

## Benchmark Dichiarato

TOPIX TR JPY

## Morningstar Rating™

Senza rating

### Obiettivo d'Investimento Dichiarato

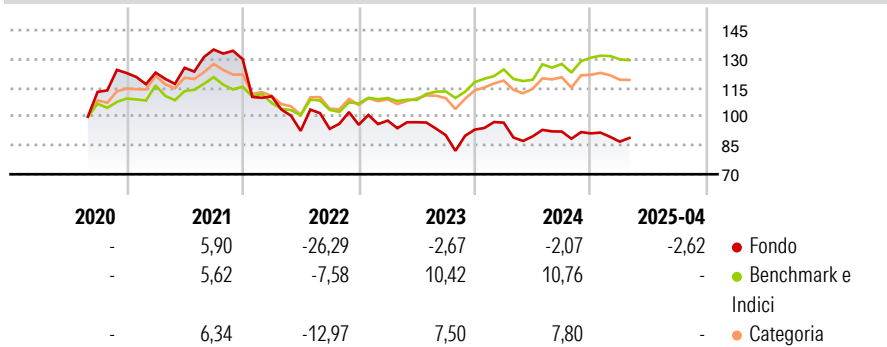
The sub-fund aims to outperform the topix Index (gross of tax with dividends reinvested) in the medium to long term, through an active management and mainly bottom up approach. The sub-fund invests at least 80% of its net asset in stocks listed in Japan. The sub-fund aims to generate excess returns by investing in stocks with long-term high growth potential based on a comprehensive bottom up research.

### Misure di Rischio

3Y Alpha	-19,45	3Y Sharpe Ratio	-0,38
3Y Beta	1,59	3Y Std Dev	16,64
3Y R-Squared	60,00	3Y Risk	-
3Y Info Ratio	-1,28	5Y Risk	-
3Y Tracking Error	10,35	10Y Risk	-

Basati su Morningstar Japan Small Cap NR JPY (dove applicabile)

### Rendimenti



Rend. Cumulati %	Fondo	Bmk	Cat	Rendimenti Trimestrali %	Q1	Q2	Q3	Q4
3-Mesi	-3,51	8,79	14,71	2026	-	-	-	-
6-Mesi	0,79	15,05	21,55	2025	-4,73	-	-	-
1-Anno	0,48	25,23	34,32	2024	3,89	-7,32	2,77	-1,03
3-Anni Ann.ti	-3,11	14,92	14,06	2023	2,25	-0,85	-6,95	3,18
5-Anni Ann.ti	-	8,01	6,21	2022	-14,92	-16,23	1,12	2,28
10-Anni Ann.ti	-	-	-					

Rendimenti aggiornati al 13/05/2025

### Portafoglio 31/05/2026

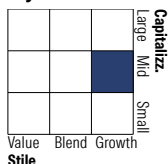


#### Asset Allocation %

- Azioni
- Obbligazioni
- Liquidità
- Altro

Netta  
100,00  
0,00  
0,00  
0,00

#### Style Box Azionaria

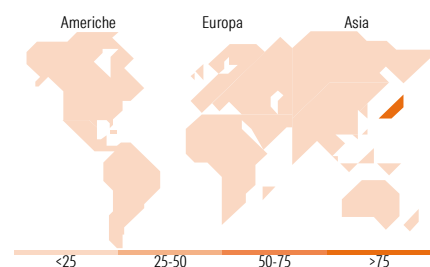


#### Mkt Cap %

Fondo	15,00
Giant	15,09
Large	30,16
Medium	23,01
Small	16,73
Micro	

#### Capitalizzazione media di mercato

Fondo  
Ave Mkt Cap JPY 587.118,12



### Titoli principali

Nome	Settore	%
Murata Manufacturing Co Ltd		2,42
Sumitomo Mitsui Financial...		2,38
Mitsubishi UFJ Financial...		2,22
Nichicon Corp		2,20
Nihon Dempa Kogyo Co Ltd		2,16
YOKOWO Co Ltd		1,89
Hirose Electric Co Ltd		1,78
Resonac Holdings Corp		1,77
Anritsu Corp		1,72
Marubeni Corp		1,72
% Primi 10 Titoli sul Patrimonio		20,25
Numero Complessivo di Titoli Azionari		96
Numero Complessivo di Titoli Obbligazionari		0

### Distribuzione Settoriale %

	Fondo
<b>Ciclico</b>	<b>24,31</b>
Materie Prime	6,85
Beni di Consumo Ciclici	8,83
Finanza	7,21
Immobiliare	1,43
<b>Sensibile</b>	<b>71,41</b>
Telecomunicazioni	5,35
Energia	-
Beni Industriali	28,36
Tecnologia	37,69
<b>Difensivo</b>	<b>4,28</b>
Beni Difensivi	1,07
Salute	3,21
Servizi di Pubblica Utilità	-

### Ripartizione Geografica %

	Fondo
<b>America</b>	<b>0,00</b>
Stati Uniti	0,00
Canada	0,00
America Latina e Centrale	0,00
<b>Europa</b>	<b>0,00</b>
Regno Unito	0,00
Europa Occidentale - Euro	0,00
Europa Occidentale - Non Euro	0,00
Europa dell'Est	0,00
Africa	0,00
Medio Oriente	0,00
<b>Asia</b>	<b>100,00</b>
Giappone	100,00
Australasia	0,00
Asia - Paesi Sviluppati	0,00
Asia - Emergente	0,00

### Anagrafica

Società di Gestione	Asset Management One International Ltd	Patrimonio Classe (Mln)	5,87 JPY	Investimento Min. Ingresso	5.000.000 JPY
Telefono	+44-207-090-6591	(13/05/2025)		Investimento Min. Successivo	1.000.000 JPY
Web	http://www.am-one.co.jp/english/	Domicilio	LUSSEMBURGO	T.E.R.	-
Data di Partenza	17/08/2020	Valuta del Fondo	JPY	Spese correnti	1,43%
Nome del Gestore	-	UCITS	Si	Commissione di incentivo	-
Data Inizio Gestione	15/03/2018	Inc/Acc	Acc		
NAV (13/05/2025)	JPY 11.749,00	ISIN	LU1950433455		

See disclosures for more details

© 2026 Morningstar Italia. Tutti i diritti sono riservati. Le informazioni qui contenute: (1) sono proprietà di Morningstar, (2) non possono essere copiate, (3) non costituiscono consiglio di investimento; (4) sono fornite con scopi informativi; (5) sono ritenute attendibili da Morningstar che, pertanto, ne garantisce il maggior grado di accuratezza e completezza possibile, fatto salvo il caso in cui queste Le siano state fornite in modo errato e/o non completo dalle relative società prodotte; (6) sono estratte dai dati del fondo disponibili e riferiti a date temporali diverse. Morningstar non è responsabile per qualunque danno o perdita derivante da qualunque uso delle informazioni e chi visiona tali informazioni sarà responsabile dell'uso che andrà a farne. Non vi è naturalmente garanzia alcuna che i risultati del passato trovino un riscontro nel futuro.

# AMO UCITS Fund - AMO Japan Growth Equity Portfolio Class P JPY ACC

Patrimonio Netto (Mln)

635,31 JPY

(31/05/2026)

[See disclosures for more details](#)

© 2026 Morningstar Italia. Tutti i diritti sono riservati. Le informazioni qui contenute: (1) sono proprietà di Morningstar, (2) non possono essere copiate, (3) non costituiscono consiglio di investimento; (4) sono fornite con scopi informativi; (5) sono ritenute attendibili da Morningstar che, pertanto, ne garantisce il maggior grado di accuratezza e completezza possibile, fatto salvo il caso in cui queste Le siano state fornite in modo errato e/o non completo dalle relative società prodotte; (6) sono estratte dai dati del fondo disponibili e riferiti a date temporali diverse. Morningstar non è responsabile per qualunque danno o perdita derivante da qualunque uso delle informazioni e chi visiona tali informazioni sarà responsabile dell'uso che andrà a farne. Non vi è naturalmente garanzia alcuna che i risultati del passato trovino un riscontro nel futuro.

