

Eurizon Next - Selezione Crescita G Cap

Categoria Morningstar™

Bilanciati Aggressivi EUR

Benchmark Morningstar

Morningstar Euro Aggressive Global Target N/A

Allocation NR EUR

Usato nel Report

Benchmark Dichiarato

N/A

Morningstar Rating™

★★

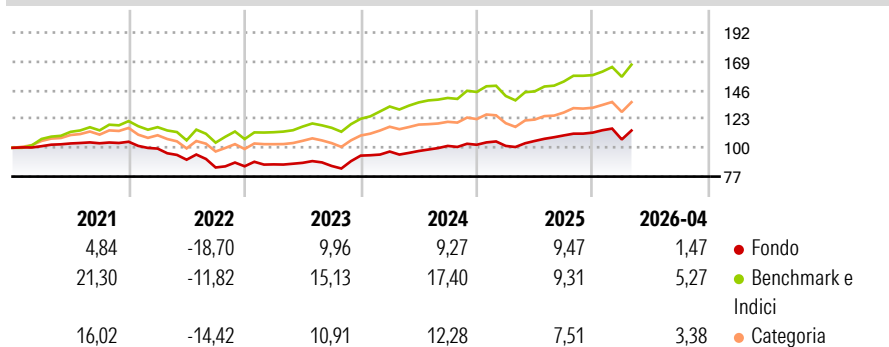
Obiettivo d'Investimento Dichiarato

To increase the value of your investment over time. The fund is actively managed and with no reference to a benchmark. The fund mainly invests in equities and in government and corporate bonds, with an emphasis on equities. These investments may be from anywhere in the world, including emerging markets. Bond investments are denominated in any currency and some may be below investment grade. The fund may invest significantly in Italian government bonds with any credit rating. The fund mainly invests through funds but may also invest directly and through derivatives.

Misure di Rischio


3Y Alpha	-2,88	3Y Sharpe Ratio	0,72
3Y Beta	0,91	3Y Std Dev	9,18
3Y R-Squared	80,06	3Y Risk	Med
3Y Info Ratio	-1,02	5Y Risk	-Med
3Y Tracking Error	4,18	10Y Risk	-

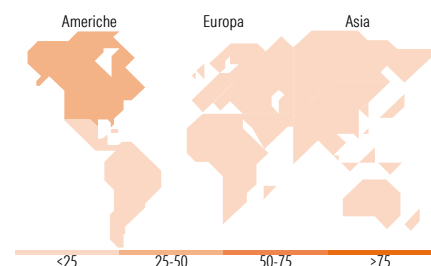
Basati su Morningstar Euro Aggressive Global Target Allocation NR EUR (dove applicabile)

Rendimenti


Rend. Cumulati %	Fondo	Bmk	Cat	Rendimenti Trimestrali %	Q1	Q2	Q3	Q4
3-Mesi	1,49	3,65	3,23	2026	-4,89	-	-	-
6-Mesi	4,83	7,12	6,44	2025	-0,92	3,93	4,16	2,06
1-Anno	14,99	20,10	18,03	2024	3,49	0,43	4,18	0,91
3-Anni Ann.ti	10,06	14,25	11,41	2023	1,78	1,41	-2,84	9,65
5-Anni Ann.ti	2,64	9,38	6,06	2022	-5,23	-8,94	-6,85	1,14
10-Anni Ann.ti	-	-	-					

Rendimenti aggiornati al 11/05/2026

Portafoglio 28/02/2026

Morningstar Style Box®
Stile Azionario

Reddito Fisso

Titoli principali

Nome	Settore	%
Eurizon Top US Research Z Acc	—	10,45
MSCI Emerging Markets Index...	—	9,43
Eurizon Global Equity Z EUR...	—	7,46
Eurizon Bond High Yield Z...	—	6,23
Eurizon Fd II Q-Flexible Z...	—	6,05
Eurizon Active Allocation Z...	—	5,54
Eurizon Fd - Strat...	—	5,04
Eurizon Flexible...	—	4,54
Eurizon Bond Emerging...	—	4,52
CO Eurizon SLJ EM Bd Strat...	—	4,49
% Primi 10 Titoli sul Patrimonio		63,77
Numero Complessivo di Titoli Azionari		16
Numero Complessivo di Titoli Obbligazionari		11

Distribuzione Settoriale %

Distribuzione Settoriale %	Fondo
Ciclico	41,07
Sensibile	44,60
Difensivo	14,33

Fixed Income Sector Weightings %

Fixed Income Sector Weightings %	Fondo
Governativo	79,49
Societario	45,69
Cartolarizzazioni	0,13
Enti Locali	0,00
Liquidità ed equivalenti	-24,41
Derivati	-0,90

Ripartizione Geografica %

Ripartizione Geografica %	Fondo
America	45,58
Stati Uniti	42,05
Canada	2,23
America Latina e Centrale	1,30
Europa	21,99
Regno Unito	3,45
Europa Occidentale - Euro	13,12
Europa Occidentale - Non Euro	3,30
Europa dell'Est	0,36
Africa	0,91
Medio Oriente	0,85
Asia	32,43
Giappone	17,79
Australasia	0,28
Asia - Paesi Sviluppati	7,64
Asia - Emergente	6,72

Anagrafica

Società di Gestione	Eurizon Capital SGR SpA - Luxembourg Branch	Patrimonio Classe (Mln)	13,52 EUR	Investimento Min. Ingresso	500 EUR
Telefono	352494930303	Domicilio	LUSSEMBURGO	Investimento Min. Successivo	-
Web	www.eurizoncapital.lu	Valuta del Fondo	EUR	T.E.R.	1,57%
Data di Partenza	01/07/2020	UCITS	Si	Spese correnti	1,87%
Nome del Gestore	-	Inc/Acc	Acc	Commissione di incentivo	1,45%
Data Inizio Gestione	01/07/2020	ISIN	LU2178931601		
NAV (11/05/2026)	EUR 125,05				
Patrimonio Netto (Mln)	132,37 EUR				

(28/02/2026)

© 2026 Morningstar Italia. Tutti i diritti sono riservati. Le informazioni qui contenute: (1) sono proprietà di Morningstar, (2) non possono essere copiate, (3) non costituiscono consiglio di investimento; (4) sono fornite con scopi informativi; (5) sono ritenute attendibili da Morningstar che, pertanto, ne garantisce il maggior grado di accuratezza e completezza possibile, fatto salvo il caso in cui queste Le siano state fornite in modo errato e/o non completo dalle relative società prodotte; (6) sono estratte dai dati del fondo disponibili e riferiti a date temporali diverse. Morningstar non è responsabile per qualunque danno o perdita derivante da qualunque uso delle informazioni e chi visiona tali informazioni sarà responsabile dell'uso che andrà a farne. Non vi è naturalmente garanzia alcuna che i risultati del passato trovino un riscontro nel futuro.