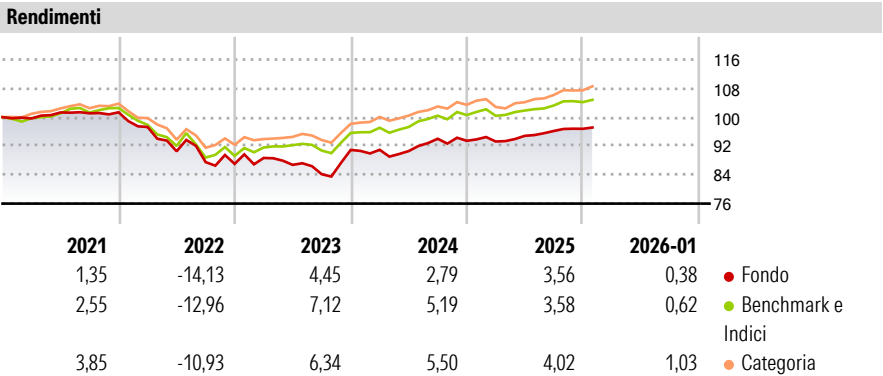


Eurizon Next - Strategia Obbligazionaria GD Dis

|                                   |   |                             |                            |
|-----------------------------------|---|-----------------------------|----------------------------|
| <b>Categoria Morningstar™</b>     | <b>Benchmark Morningstar</b>            | <b>Benchmark Dichiarato</b> | <b>Morningstar Rating™</b> |
| Bilanciati Prudenti EUR - Globali | Morningstar Euro Cautious Global Target | N/A                         | ★                          |
|                                   | Allocation NR EUR                       |                             |                            |
|                                   | Usato nel Report                        |                             |                            |

**Obiettivo d'Investimento Dichiarato**  
To increase the value of your investment over time.

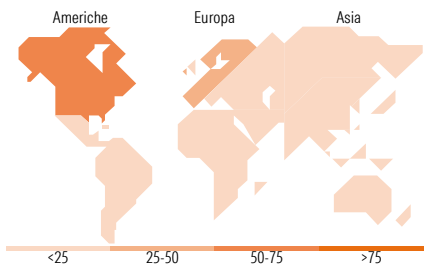
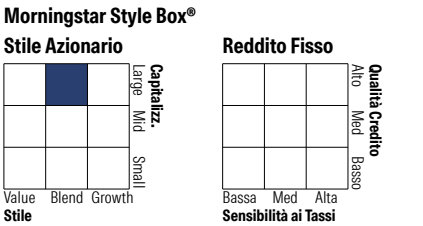


| Misure di Rischio  |       |                 |       |
|--|-------|-----------------|-------|
| 3Y Alpha   | -2,32 | 3Y Sharpe Ratio | -0,03 |
| 3Y Beta  | 1,29  | 3Y Std Dev      | 5,35  |
| 3Y R-Squared   | 87,64 | 3Y Risk         | Alto  |
| 3Y Info Ratio  | -0,90 | 5Y Risk         | +Med  |
| 3Y Tracking Error  | 2,18  | 10Y Risk        | -     |
| Basati su Morningstar Euro Cautious Global Target Allocation NR EUR (dove applicabile) |       |                 |       |

| Rend. Cumulati % | Fondo | Bmk  | Cat  | Rendimenti Trimestrali % | Q1    | Q2    | Q3    | Q4    |
|------------------|-------|------|------|--------------------------|-------|-------|-------|-------|
| 3-Mesi           | 0,81  | 1,01 | 1,89 | 2026                     | -     | -     | -     | -     |
| 6-Mesi           | 1,96  | 2,92 | 4,27 | 2025                     | -0,21 | 1,68  | 1,43  | 0,63  |
| 1-Anno           | 3,19  | 3,26 | 3,93 | 2024                     | 0,03  | -0,38 | 3,77  | -0,60 |
| 3-Anni Ann.ti    | 3,03  | 4,90 | 5,35 | 2023                     | 1,88  | -2,16 | -2,99 | 8,01  |
| 5-Anni Ann.ti    | -0,68 | 1,01 | 1,80 | 2022                     | -4,03 | -6,92 | -3,32 | -0,56 |
| 10-Anni Ann.ti   | -     | -    | -    |                          |       |       |       |       |

Rendimenti aggiornati al 10/02/2026

Portafoglio 30/11/2025



| Titoli principali                           |         |       |
|---|---------|-------|
| Nome  | Settore | %     |
| Eurizon Bond Flexible Z EUR...              | —       | 19,75 |
| Eurizon Green Euro Credit Z...              | —       | 13,28 |
| EIS Contingent Convertible...               | —       | 7,25  |
| Italy (Republic Of)                         | —       | 5,74  |
| Italy (Republic Of)                         | —       | 5,74  |
| Italy (Republic Of)                         | —       | 5,74  |
| European Union Bonds Z EUR Acc              | —       | 5,55  |
| Italy (Republic Of)                         | —       | 5,37  |
| Italy (Republic Of)                         | —       | 5,29  |
| Italy (Republic Of)                         | —       | 5,29  |
| % Primi 10 Titoli sul Patrimonio            |         | 79,01 |
| Numero Complessivo di Titoli Azionari       |         | 0     |
| Numero Complessivo di Titoli Obbligazionari |         | 87    |

| Distribuzione Settoriale %       |  | Fondo |
|----------------------------------|--|-------|
| Ciclico                          |  | 31,70 |
| Sensibile                        |  | 51,49 |
| Difensivo                        |  | 16,81 |
| Fixed Income Sector Weightings % |  | Fondo |
| Governativo                      |  | 74,91 |
| Societario                       |  | 25,49 |
| Cartolarizzazioni                |  | 0,00  |
| Enti Locali                      |  | 0,00  |
| Liquidità ed equivalenti         |  | 1,05  |
| Derivati                         |  | -1,46 |

| Ripartizione Geografica %     |  | Fondo        |
|-------------------------------|--|--------------|
| <b>America</b>                |  | <b>63,07</b> |
| Stati Uniti                   |  | 63,07        |
| Canada                        |  | 0,00         |
| America Latina e Centrale     |  | 0,00         |
| <b>Europa</b>                 |  | <b>36,93</b> |
| Regno Unito                   |  | 0,02         |
| Europa Occidentale - Euro     |  | 36,30        |
| Europa Occidentale - Non Euro |  | 0,61         |
| Europa dell'Est               |  | 0,00         |
| Africa                        |  | 0,00         |
| Medio Oriente                 |  | 0,00         |
| <b>Asia</b>                   |  | <b>0,00</b>  |
| Giappone                      |  | 0,00         |
| Australasia                   |  | 0,00         |
| Asia - Paesi Sviluppati       |  | 0,00         |
| Asia - Emergente              |  | 0,00         |

Anagrafica

|                        |   |                         |              |                              |         |
|------------------------|---|-------------------------|--------------|------------------------------|---------|
| Società di Gestione    | Eurizon Capital SGR SpA - Luxembourg Branch | Patrimonio Classe (Mln) | 7,71 EUR     | Investimento Min. Ingresso   | 500 EUR |
| Telefono               | 352494930303                                | (10/02/2026)            |              | Investimento Min. Successivo | -       |
| Web                    | www.eurizoncapital.lu                       | Domicilio               | LUSSEMBURGO  | T.E.R.                       | -       |
| Data di Partenza       | 01/07/2020                                  | Valuta del Fondo        | EUR          | Spese correnti               | 1,20%   |
| Nome del Gestore       | -   | UCITS                   | Si           | Commissione di incentivo     | 0,85%   |
| Data Inizio Gestione   | 12/06/2024                                  | Inc/Acc                 | Inc          |                              |         |
| NAV (10/02/2026)       | EUR 98,20                                   | ISIN                    | LU2178928482 |                              |         |
| Patrimonio Netto (Mln) | 369,12 EUR                                  |                         |              |                              |         |

(30/11/2025)