

Epsilon Difesa 100 Azioni Settembre 2027

Categoria Morningstar™

Fondi a Capitale Protetto

Benchmark Morningstar

Not Categorized
Usato nel Report

Benchmark Dichiarato

Not Benchmarked

Morningstar Rating™

Senza rating

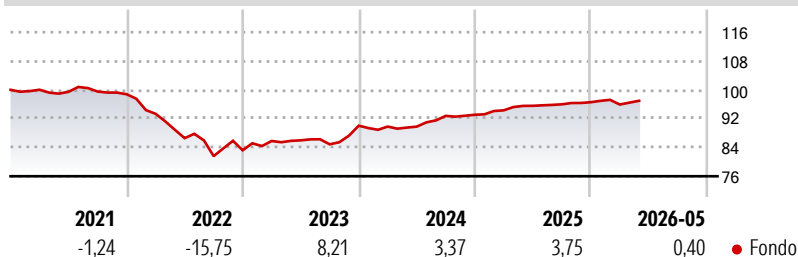
Obiettivo d'Investimento Dichiarato

Strumenti finanziari di natura obbligazionaria/ monetaria ed azionaria; questi ultimi non possono comunque superare il 70% del totale delle attività del Fondo. Investimento in depositi bancari denominati in qualsiasi valuta fino al 30% delle attività. Il patrimonio del Fondo può essere investito in misura superiore al 35% delle sue attività in strumenti finanziari emessi o garantiti dagli Stati di Italia, Francia o Germania ovvero da organismi internazionali di carattere pubblico di cui fanno parte uno o più Stati membri dell'UE, a condizione che il Fondo detenga strumenti finanziari di almeno sei emissioni differenti e che il valore di ciascuna emissione non superi il 30% delle attività del Fondo.

Misure di Rischio

3Y Alpha	-	3Y Sharpe Ratio	0,42
3Y Beta	-	3Y Std Dev	2,94
3Y R-Squared	-	3Y Risk	-
3Y Info Ratio	-	5Y Risk	-
3Y Tracking Error	-	10Y Risk	-

Rendimenti



Rend. Cumulati %

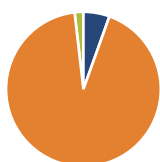
Periodo	Fondo
3-Mesi	1,59
6-Mesi	0,88
1-Anno	1,78
3-Anni Ann.ti	4,17
5-Anni Ann.ti	-0,43
10-Anni Ann.ti	-

Rendimenti aggiornati al 25/06/2026

Rendimenti

Periodo	Q1	Q2	Q3	Q4
2026	-0,68	-	-	-
2025	1,33	1,33	0,42	0,62
2024	-0,28	-0,02	3,33	0,33
2023	3,11	0,20	-1,28	6,10
2022	-5,49	-7,24	-5,77	1,99

Portafoglio 31/05/2026



Asset Allocation %

- Azioni
- Obbligazioni
- Liquidità
- Altro

Netta

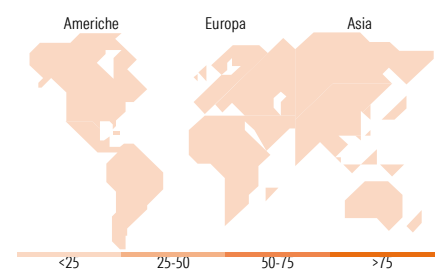
5,68
96,22
-1,90
0,00

Fixed Income Style

Box™

Sensibilità ai Tassi

Fondo
Duration Effettiva
Maturità effettiva
Qualità Credito Media



Titoli principali

Nome	Settore	%
Italy (Republic Of)	-	29,22
Italy (Republic Of)	-	27,77
Italy (Republic Of)	-	17,20
Italy (Republic Of)	-	16,38
Sep27 Sx5e C@ 3200.000000000	-	5,68
AMCO Asset Management...	-	4,10
Italy (Republic Of)	-	1,09
Italy (Republic Of)	-	0,47
% Primi 10 Titoli sul Patrimonio		101,90
Numero Complessivo di Titoli Azionari		0
Numero Complessivo di Titoli Obbligazionari		7

Fixed Income Sector Weightings %

Settore	Fondo
Governativo	97,67
Societario	4,34
Cartolarizzazioni	0,00
Enti Locali	0,00
Liquidità ed equivalenti	-2,01
Derivati	0,00

Coupon Range %

Range	Fondo
0 coupon	0,00
Da 0 a 4 cedole	100,00
Da 4 a 6 cedole	0,00
Da 6 a 8 cedole	0,00
Da 8 a 10 cedole	0,00
Da 10 a 12 cedole	0,00
Oltre 12 cedole	0,00

Ripartizione Geografica %

Regione	Fondo
America	0,00
Stati Uniti	-
Canada	-
America Latina e Centrale	-
Europa	0,00
Regno Unito	-
Europa Occidentale - Euro	-
Europa Occidentale - Non Euro	-
Europa dell'Est	-
Africa	-
Medio Oriente	-
Asia	0,00
Giappone	-
Australasia	-
Asia - Paesi Sviluppati	-
Asia - Emergente	-

Anagrafica

Società di Gestione	Eurizon Capital SGR SpA	Patrimonio Classe (Mln)	9,40 EUR	Investimento Min. Ingresso	500 EUR
Telefono	+39 2 88101	(26/05/2026)		Investimento Min. Successivo	500 EUR
Web	www.eurizoncapital.it	Domicilio	ITALIA	T.E.R.	-
Data di Partenza	21/07/2020	Valuta del Fondo	EUR	Spese correnti	0,83%
Nome del Gestore	-	UCITS	Si	Commissione di incentivo	-
Data Inizio Gestione	21/07/2020	Inc/Acc	Acc		
NAV (25/06/2026)	EUR 5,04	ISIN	IT0005416463		
Patrimonio Netto (Mln)	9,37 EUR				

(31/05/2026)

See disclosures for more details

© 2026 Morningstar Italia. Tutti i diritti sono riservati. Le informazioni qui contenute: (1) sono proprietà di Morningstar, (2) non possono essere copiate, (3) non costituiscono consiglio di investimento; (4) sono fornite con scopi informativi; (5) sono ritenute attendibili da Morningstar che, pertanto, ne garantisce il maggior grado di accuratezza e completezza possibile, fatto salvo il caso in cui queste Le siano state fornite in modo errato e/o non completo dalle relative società prodotte; (6) sono estratte dai dati del fondo disponibili e riferiti a date temporali diverse. Morningstar non è responsabile per qualunque danno o perdita derivante da qualunque uso delle informazioni e chi visiona tali informazioni sarà responsabile dell'uso che andrà a farne. Non vi è naturalmente garanzia alcuna che i risultati del passato trovino un riscontro nel futuro.