

Evli Green Corporate Bond B

Categoria Morningstar™

Obbligazionari Corporate EUR

Benchmark Morningstar

Morningstar Eurozone Corporate Bond GR

EUR

Usato nel Report

Benchmark Dichiarato

MSCI Euro Corporate Green Bond 5% Cap

TR

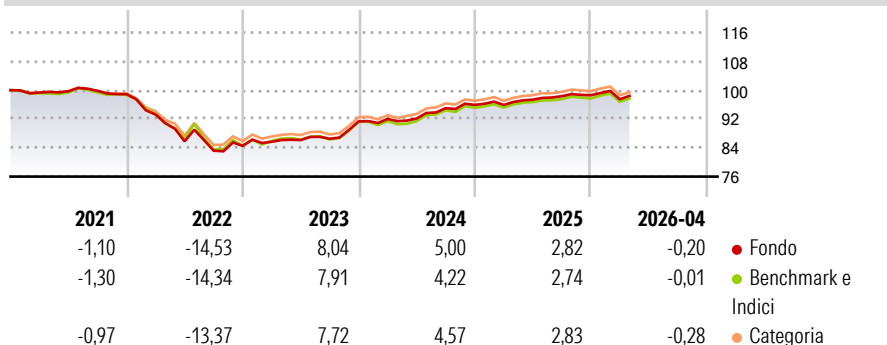
Morningstar Rating™

★★★

Obiettivo d'Investimento Dichiarato

Evli Green Corporate Bond will invest primarily in euro-denominated bonds issued by European companies and banks. The fund's investment policy complies with Evli's policies for responsible investment. The fund excludes from its investments in addition to companies manufacturing controversial weapons and tobacco, companies manufacturing alcohol, gambling, adult entertainment, weapons and fossil fuels (mining and extraction). The purpose is to invest in assets that, based on sustainability analysis, are expected to have a positive impact on the environment or society or on the achievement of the UN Sustainable Development Goals. Such assets include, for example, green bonds. The investments will be made in bonds with both higher (investment...

Rendimenti



Misure di Rischio

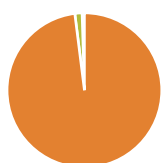
3Y Alpha	0,52	3Y Sharpe Ratio	0,50
3Y Beta	0,90	3Y Std Dev	3,17
3Y R-Squared	97,95	3Y Risk	-Med
3Y Info Ratio	0,76	5Y Risk	-Med
3Y Tracking Error	0,56	10Y Risk	-

Basati su Morningstar Eurozone Corporate Bond GR EUR (dove applicabile)

Rend. Cumulati %	Fondo	Bmk	Cat	Rendimenti Trimestrali %	Q1	Q2	Q3	Q4
3-Mesi	-0,87	-1,25	-1,25	2026	-1,14	-	-	-
6-Mesi	-0,13	-0,43	-0,48	2025	0,01	1,53	0,98	0,29
1-Anno	2,07	1,88	1,91	2024	0,75	0,14	3,10	0,95
3-Anni Ann.ti	4,49	3,98	4,24	2023	1,36	0,53	0,44	5,57
5-Anni Ann.ti	-0,16	-0,26	-0,02	2022	-5,72	-7,99	-3,01	1,60
10-Anni Ann.ti	-	-	-					

Rendimenti aggiornati al 11/05/2026

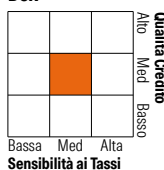
Portafoglio 30/04/2026



Asset Allocation %	Netta
● Azioni	0,00
● Obbligazioni	98,01
● Liquidità	1,51
● Altro	0,48

Fixed Income Style

Box™



Sensibilità ai Tassi

Fixed Income Style	Fondo
Duration Effettiva	3,82
Maturità effettiva	-
Qualità Credito Media	BBB

Credit Quality %	Fond	Credit Quality %	Fond
AAA	0,21	BBB	56,81
AA	0,00	BB	5,78
A	30,21	B	0,00
		Below B	0,19
		Not Rated	6,80

Titoli principali

Nome	Settore	%
VR-Group PLC	-	2,31
Logicor Financing S.a r.l.	-	1,69
Lumo Kodit OYJ	-	1,38
Transmission Finance...	-	1,38
Vonovia SE	-	1,26
Kesko Oyj	-	1,23
Tornator Oyj	-	1,22
SATO Corp.	-	1,13
Eurogrid GmbH	-	1,11
European Energy AS	-	1,05
% Primi 10 Titoli sul Patrimonio		13,76
Numero Complessivo di Titoli Azionari		0
Numero Complessivo di Titoli Obbligazionari		199

Fixed Income Sector Weightings %

Fixed Income Sector Weightings %	Fondo
🏛️ Governativo	1,45
🏢 Societario	97,03
🏠 Cartolarizzazioni	0,00
🏘️ Enti Locali	0,00
🏦 Liquidità ed equivalenti	1,37
📄 Derivati	0,15
Coupon Range %	Fondo
0 coupon	0,00
Da 0 a 4 cedole	70,10
Da 4 a 6 cedole	28,30
Da 6 a 8 cedole	1,32
Da 8 a 10 cedole	0,28
Da 10 a 12 cedole	0,00
Oltre 12 cedole	0,00

Scadenze %

Scadenze %	Fondo
da 1 a 3	18,53
da 3 a 5	25,96
da 5 a 7	19,20
da 7 a 10	17,19
da 10 a 15	6,37
da 15 a 20	1,94
da 20 a 30	1,09
oltre 30	7,84

Anagrafica

Società di Gestione	Evli-Rahastoyhtiö Oy	Patrimonio Classe (Mln)	120,64 EUR	Investimento Min. Ingresso	1.000 EUR
Telefono	-	(30/04/2026)		Investimento Min. Successivo	1.000 EUR
Web	-	Domicilio	FINLANDIA	T.E.R.	0,76%
Data di Partenza	17/08/2020	Valuta del Fondo	EUR	Spese correnti	0,75%
Nome del Gestore	Juhamatti Pukka	UCITS	Si	Commissione di incentivo	-
Data Inizio Gestione	17/08/2020	Inc/Acc	Acc		
NAV (11/05/2026)	EUR 99,85	ISIN	FI4000441456		
Patrimonio Netto (Mln)	171,36 EUR				

(30/04/2026)