

LO Funds - TargetNetZero Emerging Markets Equity, Seed, Syst. NAV Hdg, (EUR) MA

Categoria Morningstar™

Azionari Altri Settori

Benchmark Morningstar

Not Categorized
Usato nel Report

Benchmark Dichiarato

MSCI China All Shares NR USD

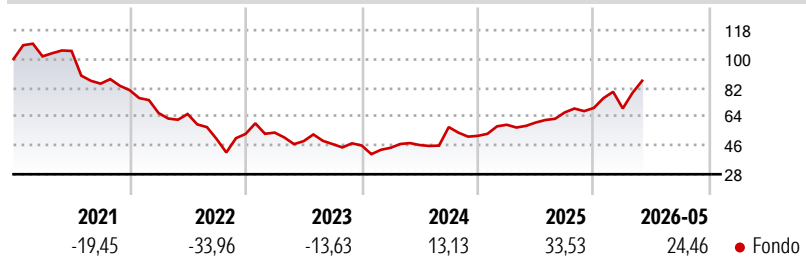
Morningstar Rating™

Senza rating

Obiettivo d'Investimento Dichiarato

L'obiettivo del Comparto è far aumentare il capitale nel lungo periodo. Investe prevalentemente in titoli azionari emessi da società costituite o attive principalmente nei mercati emergenti secondo l'elenco dell'MSCI Emerging Market Index.

Rendimenti



Misure di Rischio

3Y Alpha	-	3Y Sharpe Ratio	0,83
3Y Beta	-	3Y Std Dev	24,58
3Y R-Squared	-	3Y Risk	-
3Y Info Ratio	-	5Y Risk	-
3Y Tracking Error	-	10Y Risk	-

Rend. Cumulati %

Periodo	Rend. Cumulati %
3-Mesi	19,42
6-Mesi	26,53
1-Anno	42,90
3-Anni Ann.ti	20,66
5-Anni Ann.ti	-3,61
10-Anni Ann.ti	-

Rendimenti aggiornati al 25/06/2026

Rendimenti

Periodo	Q1	Q2	Q3	Q4
2026	-0,44	-	-	-
2025	13,33	2,40	10,47	4,16
2024	-3,03	3,77	24,27	-9,52
2023	1,55	-9,87	-3,80	-1,90
2022	-17,81	-0,86	-23,80	6,37

Portafoglio 30/04/2026

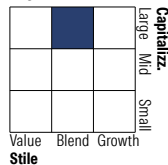


Asset Allocation %

- Azioni
- Obbligazioni
- Liquidità
- Altro

Netta
107,75
0,00
-7,78
0,03

Style Box Azionaria

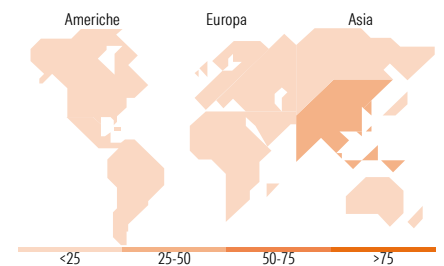


Mkt Cap %

Giant	57,48
Large	32,46
Medium	9,99
Small	0,07
Micro	0,00

Capitalizzazione media di mercato

Ave Mkt Cap USD	75.630,12
-----------------	-----------



Titoli principali

Nome	Settore	%
MSCI Taiwan Net Total Return...	-	13,37
Taiwan Semiconductor...		10,12
Samsung Electronics Co Ltd		6,06
SK Hynix Inc		4,10
MSCI Saudi Arabia Index...	-	3,91
Tencent Holdings Ltd		3,12
Alibaba Group Holding Ltd...		2,27
Delta Electronics Inc		0,83
Samsung Electronics Co Ltd...		0,81
MediaTek Inc		0,75
% Primi 10 Titoli sul Patrimonio		45,33
Numero Complessivo di Titoli Azionari		670
Numero Complessivo di Titoli Obbligazionari		0

Distribuzione Settoriale %

Settore	Fondo
Ciclico	37,66
Materie Prime	6,56
Beni di Consumo Ciclici	10,27
Finanza	19,45
Immobiliare	1,38
Sensibile	53,16
Telecomunicazioni	7,91
Energia	2,67
Beni Industriali	8,43
Tecnologia	34,15
Difensivo	9,18
Beni Difensivi	3,30
Salute	3,50
Servizi di Pubblica Utilità	2,37

Ripartizione Geografica %

Regione	Fondo
America	9,25
Stati Uniti	0,92
Canada	0,00
America Latina e Centrale	8,32
Europa	9,08
Regno Unito	0,00
Europa Occidentale - Euro	1,26
Europa Occidentale - Non Euro	0,00
Europa dell'Est	2,25
Africa	3,31
Medio Oriente	2,26
Asia	81,67
Giappone	0,00
Australasia	0,00
Asia - Paesi Sviluppati	39,90
Asia - Emergente	41,77

Anagrafica

Società di Gestione	Lombard Odier Funds (Europe) SA	Patrimonio Classe (Mln)	0,56 EUR	Investimento Min. Ingresso	3.000 EUR
Telefono	00352 27 78 5000	Domicilio	LUSSEMBURGO	Investimento Min. Successivo	1 EUR
Web	www.loim.com	Valuta del Fondo	EUR	T.E.R.	-
Data di Partenza	03/08/2020	UCITS	Si	Spese correnti	0,86%
Nome del Gestore	-	Inc/Acc	Acc	Commissione di incentivo	-
Data Inizio Gestione	31/07/2025	ISIN	LU1559523003		
NAV (25/06/2026)	EUR 10,04				
Patrimonio Netto (Mln)	65,86 USD				

(30/04/2026)

See disclosures for more details

© 2026 Morningstar Italia. Tutti i diritti sono riservati. Le informazioni qui contenute: (1) sono proprietà di Morningstar, (2) non possono essere copiate, (3) non costituiscono consiglio di investimento; (4) sono fornite con scopi informativi; (5) sono ritenute attendibili da Morningstar che, pertanto, ne garantisce il maggior grado di accuratezza e completezza possibile, fatto salvo il caso in cui queste Le siano state fornite in modo errato e/o non completo dalle relative società prodotte; (6) sono estratte dai dati del fondo disponibili e riferiti a date temporali diverse. Morningstar non è responsabile per qualunque danno o perdita derivante da qualunque uso delle informazioni e chi visiona tali informazioni sarà responsabile dell'uso che andrà a farne. Non vi è naturalmente garanzia alcuna che i risultati del passato trovino un riscontro nel futuro.