

CT (Lux) Sustainable Opportunities European Equity F Acc EUR

Categoria Morningstar™

Azionari Europa Large Cap Blend

Benchmark Morningstar

Morningstar Developed Europe Target

Market Exposure NR EUR

Usato nel Report

Benchmark Dichiarato

MSCI Europe NR EUR

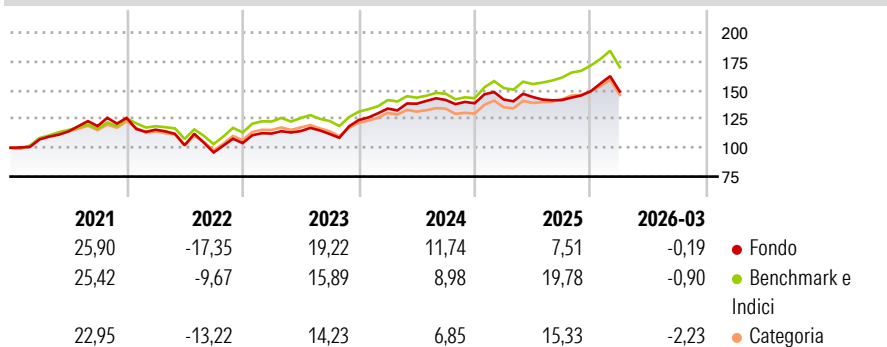
Morningstar Rating™

★★★

Obiettivo d'Investimento Dichiarato

The investment objective of the Portfolio is to achieve long-term capital appreciation through sustainable investments. The Portfolio invests in European companies listed on one of the European States Stock Exchanges or a regulated market.

Rendimenti



Misure di Rischio

3Y Alpha	-1,45	3Y Sharpe Ratio	0,63
3Y Beta	1,01	3Y Std Dev	11,20
3Y R-Squared	88,96	3Y Risk	+Med
3Y Info Ratio	-0,43	5Y Risk	Alto
3Y Tracking Error	3,71	10Y Risk	-

Basati su Morningstar Developed Europe Target Market Exposure NR EUR (dove applicabile)

Rend. Cumulati %

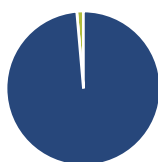
	Fondo	Bmk	Cat
3-Mesi	2,41	0,72	-0,72
6-Mesi	5,95	6,10	3,18
1-Anno	6,56	13,87	10,02
3-Anni Ann.ti	10,75	12,27	9,55
5-Anni Ann.ti	7,09	9,76	7,34
10-Anni Ann.ti	-	-	-

Rendimenti aggiornati al 01/04/2026

Rendimenti

	Q1	Q2	Q3	Q4
Trimestrali %				
2026	-0,19	-	-	-
2025	2,33	1,56	-1,86	5,41
2024	8,02	3,16	2,33	-2,02
2023	7,97	1,89	-2,17	10,78
2022	-8,13	-11,71	-6,05	8,45

Portafoglio 28/02/2026



Asset Allocation %

- Azioni
- Obbligazioni
- Liquidità
- Altro

Netta

Azioni	98,61
Obbligazioni	0,00
Liquidità	1,39
Altro	0,00

Style Box Azionaria

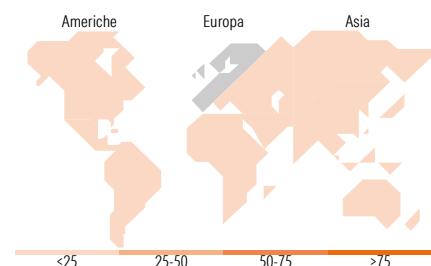


Mkt Cap %

Fondo	Value	Blend	Growth
Giant	39,13		
Large	35,21		
Medium	19,30		
Small	4,78		
Micro	1,57		

Capitalizzazione media di mercato

Ave Mkt Cap EUR	45.525,8
	7



Titoli principali

Nome	Settore	%
ASML Holding NV	📄	5,95
Roche Holding AG	⊕	4,22
AstraZeneca PLC	⊕	4,17
Siemens AG	⚙️	3,83
Intesa Sanpaolo	🏦	3,51
Schneider Electric SE	⚙️	3,45
Infineon Technologies AG	📄	3,37
Novartis AG Registered Shares	⊕	3,27
E.ON SE	💡	2,97
Weir Group PLC	⚙️	2,95
% Primi 10 Titoli sul Patrimonio		37,69
Numero Complessivo di Titoli Azionari		43
Numero Complessivo di Titoli Obbligazionari		0

Distribuzione Settoriale %

	Fondo
Ciclico	36,45
Materie Prime	3,79
Beni di Consumo Ciclici	5,96
Finanza	26,70
Immobiliare	-
Sensibile	37,46
Telecomunicazioni	2,43
Energia	-
Beni Industriali	19,50
Tecnologia	15,54
Difensivo	26,09
Beni Difensivi	3,51
Salute	15,82
Servizi di Pubblica Utilità	6,76

Ripartizione Geografica %

	Fondo
America	1,57
Stati Uniti	1,57
Canada	0,00
America Latina e Centrale	0,00
Europa	98,43
Regno Unito	24,17
Europa Occidentale - Euro	56,29
Europa Occidentale - Non Euro	17,97
Europa dell'Est	0,00
Africa	0,00
Medio Oriente	0,00
Asia	0,00
Giappone	0,00
Australasia	0,00
Asia - Paesi Sviluppati	0,00
Asia - Emergente	0,00

Anagrafica

Società di Gestione	Columbia Threadneedle Management Limited	Patrimonio Classe (Mln)	0,00 EUR	Investimento Min. Ingresso	5.000.000 EUR
Telefono	020 7628 8000	(01/04/2026)		Investimento Min. Successivo	-
Web	https://www.columbiathreadneedle.com/	Domicilio	LUSSEMBURGO	T.E.R.	0,54%
Data di Partenza	18/08/2020	Valuta del Fondo	EUR	Spese correnti	0,50%
Nome del Gestore	David Moss	UCITS	Si	Commissione di incentivo	-
Data Inizio Gestione	01/06/2012	Inc/Acc	Acc		
		ISIN	LU1438421858		

CT (Lux) Sustainable Opportunities European Equity F Acc EUR

NAV (01/04/2026)

EUR 16,56

Patrimonio Netto (Mln)

13,41 EUR

(28/02/2026)