

# Brown Advisory US Sustainable Growth Fund USD Class A Acc Shares

## Categoria Morningstar™

Azionari USA Large Cap Growth

## Benchmark Morningstar

Morningstar US Large-Mid Cap Broad Growth NR USD  
Usato nel Report

## Benchmark Dichiarato

Russell 1000 Growth NR USD

## Morningstar Rating™

★★

### Obiettivo d'Investimento Dichiarato

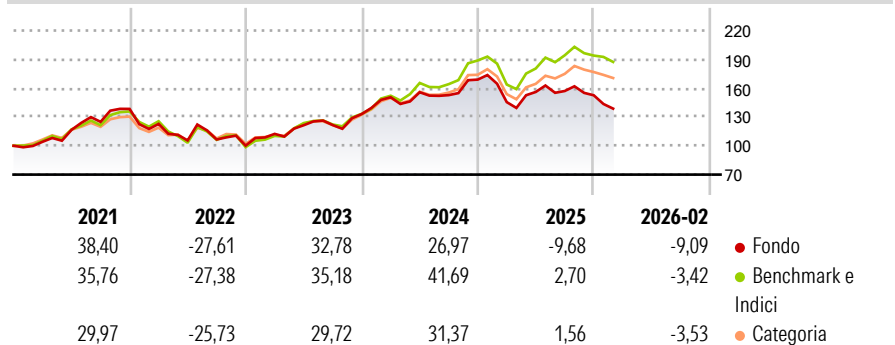
The objective of the Fund is to achieve capital appreciation by investing primarily in U.S. equities. The Fund aims to achieve its investment objective by investing at least 80% of its net assets in equity securities of U.S. companies that the Investment Manager considers have sound fundamentals and business models which are sustainable over the long-term. The Fund invests primarily in the securities of medium and large capitalisation companies that the Investment Manager considers (1) have prospects for above average earnings growth in the future, and (2) effectively implement sustainable business strategies that drive earnings growth.

### Misure di Rischio

3Y Alpha	-10,86	3Y Sharpe Ratio	0,39
3Y Beta	1,00	3Y Std Dev	16,64
3Y R-Squared	91,97	3Y Risk	Med
3Y Info Ratio	-2,83	5Y Risk	Med
3Y Tracking Error	4,50	10Y Risk	-

Basati su Morningstar US Large-Mid Cap Broad Growth NR USD (dove applicabile)

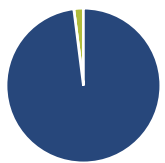
### Rendimenti



Rend. Cumulati %	Fondo	Bmk	Cat	Rendimenti Trimestrali %	Q1	Q2	Q3	Q4
3-Mesi	-11,18	-6,03	-7,67	2026	-	-	-	-
6-Mesi	-13,72	-6,49	-6,99	2025	-13,89	7,28	0,64	-2,86
1-Anno	-6,84	10,35	5,34	2024	13,15	3,47	-1,93	10,59
3-Anni Ann.ti	6,44	18,22	14,29	2023	12,16	8,02	0,15	9,43
5-Anni Ann.ti	5,40	11,24	7,03	2022	-11,29	-14,01	0,92	-5,97
10-Anni Ann.ti	-	-	-					

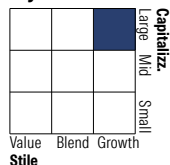
Rendimenti aggiornati al 31/03/2026

### Portafoglio 28/02/2026



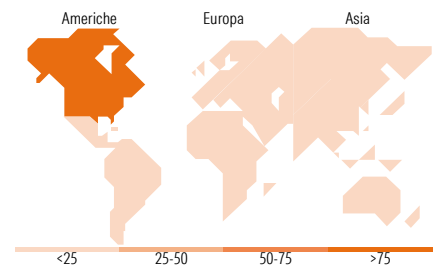
Asset Allocation %	Netta
● Azioni	98,00
● Obbligazioni	0,00
● Liquidità	2,00
● Altro	0,00

### Style Box Azionaria



Mkt Cap %	Fondo
Giant	40,09
Large	28,43
Medium	30,79
Small	0,69
Micro	0,00

Capitalizzazione media di mercato	Fondo
Ave Mkt Cap USD	269.894,50



### Titoli principali

Nome	Settore	%
NVIDIA Corp	📠	8,40
Microsoft Corp	📠	7,47
Amazon.com Inc	📠	7,04
Taiwan Semiconductor...	📠	5,54
Visa Inc Class A	📠	4,77
Broadcom Inc	📠	4,58
Monolithic Power Systems Inc	📠	3,28
Spotify Technology SA	📠	3,10
Danaher Corp	⚙️	3,06
Carrier Global Corp Ordinary...	⚙️	3,03
% Primi 10 Titoli sul Patrimonio		50,27
Numero Complessivo di Titoli Azionari		32
Numero Complessivo di Titoli Obbligazionari		0

### Distribuzione Settoriale %

	Fondo
<b>Ciclico</b>	<b>28,66</b>
🏠 Materie Prime	2,69
🛒 Beni di Consumo Ciclici	9,50
🏦 Finanza	16,47
🏠 Immobiliare	-
<b>Sensibile</b>	<b>63,20</b>
📠 Telecomunicazioni	3,17
⚡ Energia	-
⚙️ Beni Industriali	10,71
📠 Tecnologia	49,32
<b>Difensivo</b>	<b>8,14</b>
🏠 Beni Difensivi	-
🏥 Salute	8,14
💡 Servizi di Pubblica Utilità	-

### Ripartizione Geografica %

	Fondo
<b>America</b>	<b>94,35</b>
Stati Uniti	92,82
Canada	1,53
America Latina e Centrale	0,00
<b>Europa</b>	<b>0,00</b>
Regno Unito	0,00
Europa Occidentale - Euro	0,00
Europa Occidentale - Non Euro	0,00
Europa dell'Est	0,00
Africa	0,00
Medio Oriente	0,00
<b>Asia</b>	<b>5,65</b>
Giappone	0,00
Australasia	0,00
Asia - Paesi Sviluppati	5,65
Asia - Emergente	0,00

### Anagrafica

Società di Gestione	Brown Adv (Ireland) Limited	Patrimonio Classe (Mln)	33,99 USD	Investimento Min. Ingresso	5.000 USD
Telefono	-	(31/03/2026)		Investimento Min. Successivo	5.000 USD
Web	-	Domicilio	IRLANDA	T.E.R.	1,58%
Data di Partenza	07/05/2020	Valuta del Fondo	USD	Spese correnti	1,60%
Nome del Gestore	-	UCITS	Si	Commissione di incentivo	-
Data Inizio Gestione	03/04/2017	Inc/Acc	Acc		
NAV (31/03/2026)	USD 17,20	ISIN	IE00BF1T6L34		

# Brown Advisory US Sustainable Growth Fund USD Class A Acc Shares

Patrimonio Netto (Mln) 2.647,27 USD

(28/02/2026)