

# UBS MSCI EMU Selection Index Fund EUR QX acc

## Categoria Morningstar™

Azionari Area Euro Large Cap

## Benchmark Morningstar

Morningstar Developed Eurozone Target

Market Exposure NR EUR

Usato nel Report

## Benchmark Dichiarato

MSCI EMU SELECTION NR EUR

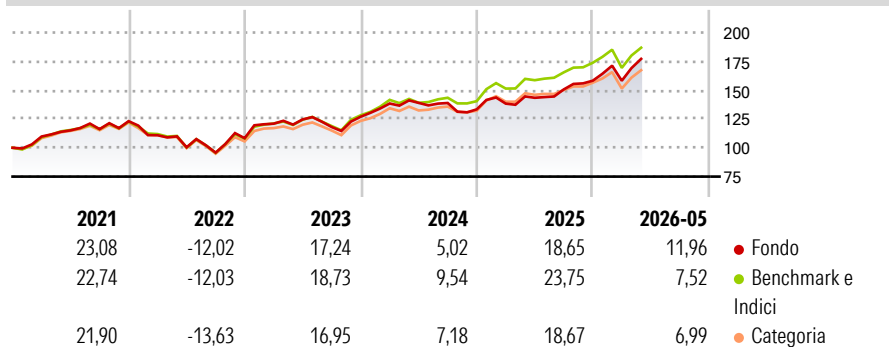
## Morningstar Rating™

★★★

### Obiettivo d'Investimento Dichiarato

The Subfund tracks the MSCI EMU Selection Index as its benchmark index. The Investment Objective of the Subfund is to provide the Shareholders with a return in line with the performance of the MSCI EMU Selection Index (the "Underlying Index").

### Rendimenti



### Misure di Rischio

3Y Alpha	-1,66	3Y Sharpe Ratio	0,90
3Y Beta	0,98	3Y Std Dev	11,97
3Y R-Squared	93,80	3Y Risk	Med
3Y Info Ratio	-0,72	5Y Risk	Med
3Y Tracking Error	3,00	10Y Risk	-

Basati su Morningstar Developed Eurozone Target Market Exposure NREUR (dove applicabile)

Rend. Cumulati %	Fondo	Bmk	Cat	Rendimenti Trimestrali %	Q1	Q2	Q3	Q4
3-Mesi	14,63	11,04	10,12	2026	-0,02	-	-	-
6-Mesi	20,54	13,74	11,97	2025	3,74	3,65	5,06	5,03
1-Anno	30,77	23,17	18,92	2024	9,04	0,36	-0,06	-3,97
3-Anni Ann.ti	14,54	15,88	13,48	2023	11,65	3,04	-5,29	7,60
5-Anni Ann.ti	9,83	10,56	8,37	2022	-9,93	-9,41	-4,62	13,06
10-Anni Ann.ti	-	-	-					

Rendimenti aggiornati al 17/06/2026

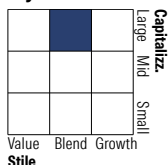
### Portafoglio 30/04/2025



#### Asset Allocation %

Azioni	99,57
Obbligazioni	0,00
Liquidità	0,43
Altro	0,00

#### Style Box Azionaria

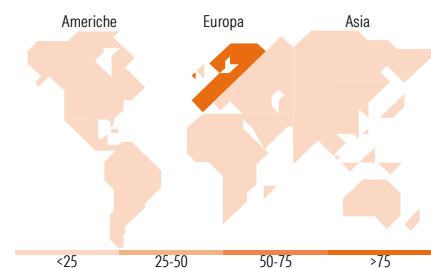


#### Mkt Cap %

Giant	52,34
Large	35,21
Medium	12,12
Small	0,33
Micro	0,00

#### Capitalizzazione media di mercato

Ave Mkt Cap EUR	59.164,1
	1



### Titoli principali

Nome	Settore	%
ASML Holding NV	Information Technology	9,32
Lvmh Moet Hennessy Louis...	Consumer Goods	5,46
Schneider Electric SE	Electrical Equipment	4,54
TotalEnergies SE	Energy	4,48
L'Oreal SA	Consumer Goods	3,78
Iberdrola SA	Energy	3,76
Munchener...	Consumer Goods	3,27
Hermes International SA	Consumer Goods	3,07
BNP Paribas Act. Cat.A	Financial Services	3,07
AXA SA	Financial Services	2,99
% Primi 10 Titoli sul Patrimonio		43,75
Numero Complessivo di Titoli Azionari		99
Numero Complessivo di Titoli Obbligazionari		0

### Distribuzione Settoriale %

	Fondo
<b>Ciclico</b>	<b>42,76</b>
Materie Prime	3,57
Beni di Consumo Ciclici	12,69
Finanza	24,18
Immobiliare	2,33
<b>Sensibile</b>	<b>37,76</b>
Telecomunicazioni	5,69
Energia	5,73
Beni Industriali	11,28
Tecnologia	15,06
<b>Difensivo</b>	<b>19,48</b>
Beni Difensivi	10,82
Salute	1,77
Servizi di Pubblica Utilità	6,89

### Ripartizione Geografica %

	Fondo
<b>America</b>	<b>1,08</b>
Stati Uniti	1,08
Canada	0,00
America Latina e Centrale	0,00
<b>Europa</b>	<b>98,38</b>
Regno Unito	0,68
Europa Occidentale - Euro	96,96
Europa Occidentale - Non Euro	0,73
Europa dell'Est	0,00
Africa	0,00
Medio Oriente	0,00
<b>Asia</b>	<b>0,54</b>
Giappone	0,00
Australasia	0,00
Asia - Paesi Sviluppati	0,54
Asia - Emergente	0,00

### Anagrafica

Società di Gestione	UBS Asset Management (Europe) S.A.	Patrimonio Classe (Mln)	87,15 EUR	Investimento Min. Ingresso	-
Telefono	+352 4 36 16 11	(17/06/2026)		Investimento Min. Successivo	-
Web	www.credit-suisse.com	Domicilio	LUSSEMBURGO	T.E.R.	0,13%
Data di Partenza	24/08/2020	Valuta del Fondo	EUR	Spese correnti	0,13%
Nome del Gestore	Timo Bertram	UCITS	Si	Commissione di incentivo	0,00%
Data Inizio Gestione	01/01/2026	Inc/Acc	Acc		
NAV (17/06/2026)	EUR 2.013,84	ISIN	LU2091502042		

See disclosures for more details

© 2026 Morningstar Italia. Tutti i diritti sono riservati. Le informazioni qui contenute: (1) sono proprietà di Morningstar, (2) non possono essere copiate, (3) non costituiscono consiglio di investimento; (4) sono fornite con scopi informativi; (5) sono ritenute attendibili da Morningstar che, pertanto, ne garantisce il maggior grado di accuratezza e completezza possibile, fatto salvo il caso in cui queste Le siano state fornite in modo errato e/o non completo dalle relative società prodotte; (6) sono estratte dai dati del fondo disponibili e riferiti a date temporali diverse. Morningstar non è responsabile per qualunque danno o perdita derivante da qualunque uso delle informazioni e chi visiona tali informazioni sarà responsabile dell'uso che andrà a farne. Non vi è naturalmente garanzia alcuna che i risultati del passato trovino un riscontro nel futuro.

# UBS MSCI EMU Selection Index Fund EUR QX acc

Patrimonio Netto (Mln) 1.465,00 EUR

(30/04/2025)