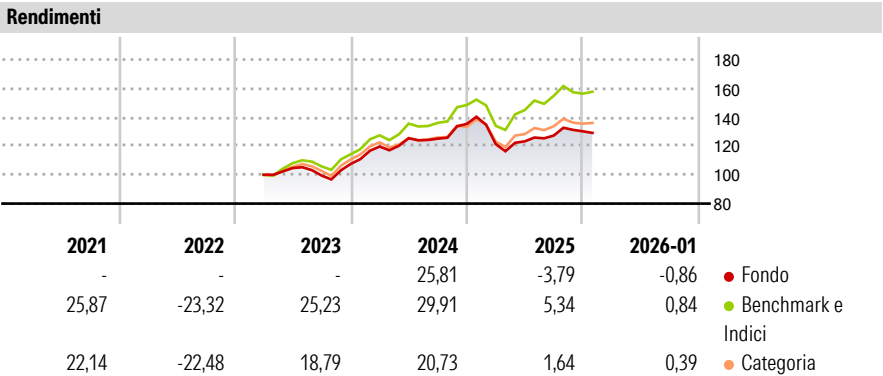


AXA World Funds - Framlington Evolving Trends M Capitalisation EUR

Categoria Morningstar™	Benchmark Morningstar	Benchmark Dichiarato	Morningstar Rating™
Azionari Internazionali Large Cap Growth	Morningstar Global Growth Target Market Exposure NR USD Usato nel Report	MSCI ACWI NR USD	Senza rating

Obiettivo d'Investimento Dichiarato

Il Comparto mira a conseguire un incremento del capitale nel lungo termine, calcolato in USD, investendo in titoli azionari emessi da societ di tutti i livelli di capitalizzazione su scala globale.



Misure di Rischio

3Y Alpha	-	3Y Sharpe Ratio	-
3Y Beta	-	3Y Std Dev	-
3Y R-Squared	-	3Y Risk	-
3Y Info Ratio	-	5Y Risk	-
3Y Tracking Error	-	10Y Risk	-

Basati su Morningstar Global Growth Target Market Exposure NR USD (dove applicabile)

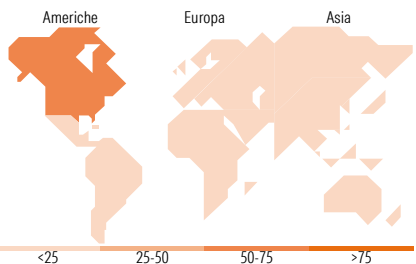
Rend. Cumulati %	Fondo	Bmk	Cat	Rendimenti Trimestrali %	Q1	Q2	Q3	Q4
3-Mesi	-1,43	-0,10	-1,20	2026	-	-	-	-
6-Mesi	1,05	3,29	1,36	2025	-10,35	1,57	3,27	2,31
1-Anno	-8,32	0,92	-4,65	2024	11,23	4,80	-0,22	8,17
3-Anni Ann.ti	-	16,24	8,87	2023	-	4,68	-4,99	8,13
5-Anni Ann.ti	-	8,78	4,42	2022	-	-	-	-
10-Anni Ann.ti	-	-	-					

Rendimenti aggiornati al 17/02/2026

Portafoglio 31/12/2025

















Style Box Azionaria			Mkt Cap %	Fondo
			Giant	59,20
			Large	31,61
			Medium	6,68
			Small	2,51
			Micro	0,00
Value	Blend	Growth		
Style				
			Capitalizzazione media di mercato	Fondo
			Ave Mkt Cap USD	347.102,63



Titoli principali

Nome	Settore	%
NVIDIA Corp	6,43	
Alphabet Inc Class C	5,97	
Amazon.com Inc	4,38	
Microsoft Corp	4,26	
Broadcom Inc	3,57	
American Express Co	3,08	
JPMorgan Chase & Co	2,67	
Apple Inc	2,62	
Siemens AG	2,50	
National Grid PLC	2,43	
% Primi 10 Titoli sul Patrimonio	37,92	
Numero Complessivo di Titoli Azionari	53	
Numero Complessivo di Titoli Obbligazionari	0	

Distribuzione Settoriale %		Fondo
	Ciclico	24,26
	Materie Prime	1,53
	Beni di Consumo Ciclici	8,63
	Finanza	12,63
	Immobiliare	1,46
	Sensibile	55,36
	Telecomunicazioni	9,28
	Energia	-
	Beni Industriali	9,22
	Tecnologia	36,86
	Difensivo	20,38
	Beni Difensivi	1,83
	Salute	12,52
	Servizi di Pubblica Utilità	6,02

Ripartizione Geografica %	Fondo
America	69,17
Stati Uniti	69,17
Canada	0,00
America Latina e Centrale	0,00
Europa	20,62
Regno Unito	5,41
Europa Occidentale - Euro	12,86
Europa Occidentale - Non Euro	2,35
Europa dell'Est	0,00
Africa	0,00
Medio Oriente	0,00
Asia	10,20
Giappone	3,41
Australasia	0,00
Asia - Paesi Sviluppati	3,81
Asia - Emergente	2,98

Anagrafica

Società di Gestione	BNP PARIBAS ASSET MANAGEMENT Europe	Patrimonio Classe (Mln)	37,63 EUR	Investimento Min. Ingresso	10.000.000 EUR
Telefono	+33 (0)145 252 525	(17/02/2026)		Investimento Min. Successivo	-
Web	www.bnpparibas-am.fr	Domicilio	LUSSEMBURGO	T.E.R.	0,16%
Data di Partenza	12/08/2020	Valuta del Fondo	EUR	Spese correnti	0,18%
Nome del Gestore	-	UCITS	Si	Commissione di incentivo	-
Data Inizio Gestione	01/09/2023	Inc/Acc	Acc		
NAV (17/02/2026)	EUR 128,48	ISIN	LU2199554481		

AXA World Funds - Framlington Evolving Trends M Capitalisation EUR

Patrimonio Netto (Mln)	623,21 USD
(31/12/2025)	