

# Candriam Sustainable Equity Japan N JPY Cap

## Categoria Morningstar™

Azionari Giappone Large Cap

## Benchmark Morningstar

Morningstar Japan Target Market Exposure

NR JPY

Usato nel Report

## Benchmark Dichiarato

MSCI Japan NR JPY

## Morningstar Rating™

★★

### Obiettivo d'Investimento Dichiarato

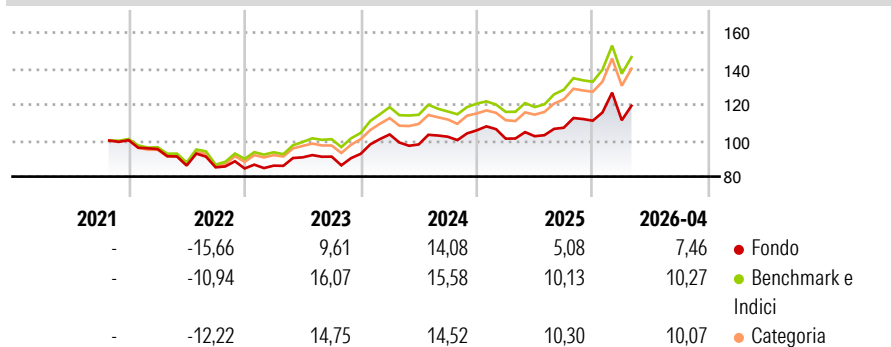
The aim of the Sub-Fund is to enable shareholders to benefit from the growth potential of the Japanese equity markets with an investment in equities based on fundamental and technical characteristics, as well as a proprietary analysis of ESG criteria, financial company fundamentals and risk metrics and to outperform the benchmark.

### Misure di Rischio

3Y Alpha	-4,24	3Y Sharpe Ratio	0,65
3Y Beta	0,99	3Y Std Dev	13,91
3Y R-Squared	96,54	3Y Risk	Med
3Y Info Ratio	-2,00	5Y Risk	-
3Y Tracking Error	2,67	10Y Risk	-

Basati su Morningstar Japan Target Market Exposure NR JPY (dove applicabile)

### Rendimenti



### Rend. Cumulati %

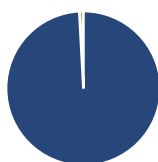
	Fondo	Bmk	Cat
3-Mesi	3,23	3,16	5,30
6-Mesi	6,05	8,72	8,92
1-Anno	17,97	26,13	26,23
3-Anni Ann.ti	11,55	15,41	15,42
5-Anni Ann.ti	-	-	-
10-Anni Ann.ti	-	-	-

Rendimenti aggiornati al 30/04/2026

### Rendimenti Trimestrali %

	Q1	Q2	Q3	Q4
2026	0,21	-	-	-
2025	-4,38	1,36	4,60	3,65
2024	11,63	-5,37	4,38	3,45
2023	1,83	5,37	0,46	1,69
2022	-4,90	-9,62	-1,16	-0,72

### Portafoglio 31/03/2026



#### Asset Allocation %

Azioni	99,15
Obbligazioni	0,00
Liquidità	0,85
Altro	0,00

#### Style Box Azionaria

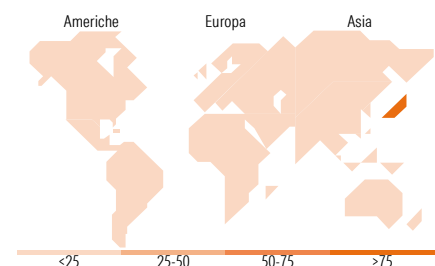


#### Mkt Cap %

	Fondo
Giant	46,19
Large	41,51
Medium	12,30
Small	0,00
Micro	0,00

#### Capitalizzazione media di mercato

	Fondo
Ave Mkt Cap JPY	5.720,07
	4,37



### Titoli principali

Nome	Settore	%
Toyota Motor Corp	Automobili	5,27
Sumitomo Mitsui Financial...	Banca	4,03
Hitachi Ltd	Macchine	3,62
Takeda Pharmaceutical Co Ltd	Farmaceutici	3,27
Sony Group Corp	Informatica	3,24
Keyence Corp	Macchine	3,15
Tokyo Electron Ltd	Macchine	3,03
Fast Retailing Co Ltd	Retail	2,95
Hoya Corp	Macchine	2,60
Advantest Corp	Macchine	2,57
% Primi 10 Titoli sul Patrimonio		33,74
Numero Complessivo di Titoli Azionari		76
Numero Complessivo di Titoli Obbligazionari		0

### Distribuzione Settoriale %

	Fondo
<b>Ciclico</b>	<b>33,24</b>
Materie Prime	1,71
Beni di Consumo Ciclici	12,55
Finanza	16,33
Immobiliare	2,65
<b>Sensibile</b>	<b>55,39</b>
Telecomunicazioni	5,53
Energia	-
Beni Industriali	29,10
Tecnologia	20,77
<b>Difensivo</b>	<b>11,37</b>
Beni Difensivi	3,12
Salute	8,25
Servizi di Pubblica Utilità	-

### Ripartizione Geografica %

	Fondo
<b>America</b>	<b>0,00</b>
Stati Uniti	0,00
Canada	0,00
America Latina e Centrale	0,00
<b>Europa</b>	<b>0,00</b>
Regno Unito	0,00
Europa Occidentale - Euro	0,00
Europa Occidentale - Non Euro	0,00
Europa dell'Est	0,00
Africa	0,00
Medio Oriente	0,00
<b>Asia</b>	<b>100,00</b>
Giappone	100,00
Australasia	0,00
Asia - Paesi Sviluppati	0,00
Asia - Emergente	0,00

### Anagrafica

Società di Gestione	Candriam	Patrimonio Classe (Mln)	6,79 JPY	Investimento Min. Ingresso	-
Telefono	+352 27975130	(30/04/2026)		Investimento Min. Successivo	-
Web	www.candriam.com	Domicilio	LUSSEMBURGO	T.E.R.	2,36%
Data di Partenza	05/08/2020	Valuta del Fondo	JPY	Spese correnti	2,34%
Nome del Gestore	Bart Goosens	UCITS	Si	Commissione di incentivo	-
Data Inizio Gestione	07/11/2016	Inc/Acc	Acc		
NAV (30/04/2026)	JPY 26.891,00	ISIN	LU2027379861		
Patrimonio Netto (Mln)	72.058,12 JPY				

(31/03/2026)