

# Amundi Funds - Polen Capital Global Growth E2 EUR Hgd (C)

## Categoria Morningstar™

Azionari Altri Settori

## Benchmark Morningstar

Not Categorized  
Usato nel Report

## Benchmark Dichiarato

MSCI ACWI NR USD

## Morningstar Rating™

Senza rating

### Obiettivo d'Investimento Dichiarato

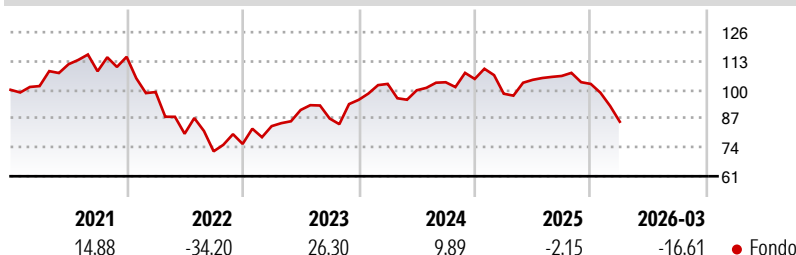
The fund seeks to achieve long-term capital growth. The Sub-Fund is a financial product that promotes ESG characteristics pursuant to Article 8 of the Disclosure Regulation. The Sub-Fund invests mainly in equities of large capitalisation companies around the world.

Specifically, the Sub-Fund invests at least 51% of net assets in equities of companies that have a wide range of market capitalisation of at least USD 10 billion. The Sub-Fund may invest up to 35% of its net assets in equities of companies domiciled in emerging markets. There are no currency constraints on these investments. While complying with the above policies, the Sub-Fund may also invest in other equities, equity-linked instruments, convertible bonds, bonds, money market...

### Misure di Rischio

3Y Alpha	-	3Y Sharpe Ratio	-0,08
3Y Beta	-	3Y Std Dev	14,44
3Y R-Squared	-	3Y Risk	-
3Y Info Ratio	-	5Y Risk	-
3Y Tracking Error	-	10Y Risk	-

### Rendimenti



### Rend. Cumulati %

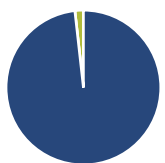
Periodo	Fondo
3-Mesi	-15,45
6-Mesi	-19,78
1-Anno	-13,11
3-Anni Ann.ti	1,00
5-Anni Ann.ti	-3,54
10-Anni Ann.ti	-

Rendimenti aggiornati al 02/04/2026

### Rendimenti

Periodo	Q1	Q2	Q3	Q4
2026	-16,61	-	-	-
2025	-6,35	6,38	1,66	-3,39
2024	7,54	-2,81	3,64	1,44
2023	10,61	8,72	-4,26	9,69
2022	-13,84	-19,00	-9,90	4,64

### Portafoglio 31/01/2026



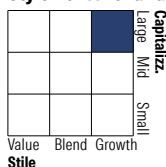
#### Asset Allocation %

Azioni	98,23
Obbligazioni	0,00
Liquidità	1,77
Altro	0,00

#### Netta

Netta	98,23
Obbligazioni	0,00
Liquidità	1,77
Altro	0,00

#### Style Box Azionaria

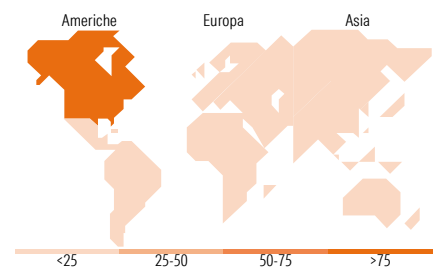


#### Mkt Cap %

Capitalizzazione	Fondo
Giant	63,66
Large	20,13
Medium	16,21
Small	0,00
Micro	0,00

#### Capitalizzazione media di mercato

Media di mercato	Fondo
Ave Mkt Cap USD	401.528,12



### Titoli principali

Nome	Settore	%
Amazon.com Inc	📦	6,19
NVIDIA Corp	💻	6,14
Microsoft Corp	💻	6,11
Alphabet Inc Class C	📄	5,76
Aon PLC Class A	🏢	4,78
Mastercard Inc Class A	💳	4,77
Visa Inc Class A	💳	4,67
Tencent Holdings Ltd	📱	4,64
MSCI Inc	🏢	4,01
Broadcom Inc	💻	3,68
% Primi 10 Titoli sul Patrimonio		50,76
Numero Complessivo di Titoli Azionari		29
Numero Complessivo di Titoli Obbligazionari		0

### Distribuzione Settoriale %

Settore	Fondo
<b>Ciclico</b>	<b>32,77</b>
Materie Prime	-
Beni di Consumo Ciclici	11,63
Finanza	18,57
Immobiliare	2,57
<b>Sensibile</b>	<b>52,10</b>
Telecomunicazioni	13,10
Energia	-
Beni Industriali	1,68
Tecnologia	37,32
<b>Difensivo</b>	<b>15,12</b>
Beni Difensivi	2,13
Salute	13,00
Servizi di Pubblica Utilità	-

### Ripartizione Geografica %

Geografia	Fondo
<b>America</b>	<b>79,20</b>
Stati Uniti	72,28
Canada	3,70
America Latina e Centrale	3,21
<b>Europa</b>	<b>11,38</b>
Regno Unito	0,00
Europa Occidentale - Euro	11,38
Europa Occidentale - Non Euro	0,00
Europa dell'Est	0,00
Africa	0,00
Medio Oriente	0,00
<b>Asia</b>	<b>9,42</b>
Giappone	1,52
Australasia	0,00
Asia - Paesi Sviluppati	3,18
Asia - Emergente	4,72

### Anagrafica

Società di Gestione	Amundi Luxembourg S.A.	Patrimonio Classe (Mln)	0,51 EUR	Investimento Min. Ingresso	25.000 EUR
Telefono	+352 47 676667	(02/04/2026)		Investimento Min. Successivo	-
Web	www.amundi.com	Domicilio	LUSSEMBURGO	T.E.R.	-
Data di Partenza	23/07/2020	Valuta del Fondo	EUR	Spese correnti	1,80%
Nome del Gestore	-	UCITS	Si	Commissione di incentivo	-
Data Inizio Gestione	20/11/2018	Inc/Acc	Acc		
NAV (02/04/2026)	EUR 4,81	ISIN	LU2199619102		

# Amundi Funds - Polen Capital Global Growth E2 EUR Hgd (C)

Patrimonio Netto (Mln) 382,66 USD

(31/01/2026)