

# Amundi Funds - Polen Capital Global Growth F EUR Hgd (C)

**Categoria Morningstar™**

Azionari Altri Settori

**Benchmark Morningstar**
Not Categorized  
Usato nel Report
**Benchmark Dichiarato**

MSCI ACWI NR USD

**Morningstar Rating™**

Senza rating

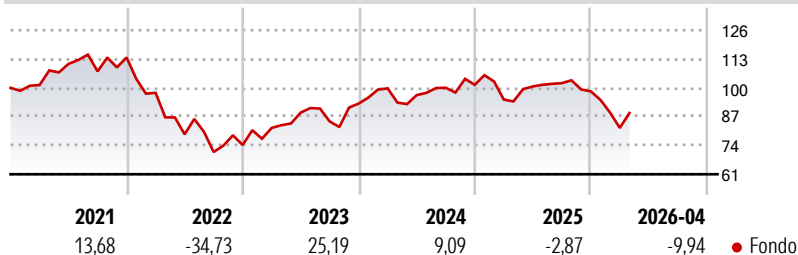
**Obiettivo d'Investimento Dichiarato**

The fund seeks to achieve long-term capital growth. The Sub-Fund is a financial product that promotes ESG characteristics pursuant to Article 8 of the Disclosure Regulation. The Sub-Fund invests mainly in equities of large capitalisation companies around the world.

Specifically, the Sub-Fund invests at least 51% of net assets in equities of companies that have a wide range of market capitalisation of at least USD 10 billion. The Sub-Fund may invest up to 35% of its net assets in equities of companies domiciled in emerging markets. There are no currency constraints on these investments. While complying with the above policies, the Sub-Fund may also invest in other equities, equity-linked instruments, convertible bonds, bonds, money market...

**Misure di Rischio**

3Y Alpha	-	3Y Sharpe Ratio	0,02
3Y Beta	-	3Y Std Dev	15,17
3Y R-Squared	-	3Y Risk	-
3Y Info Ratio	-	5Y Risk	-
3Y Tracking Error	-	10Y Risk	-

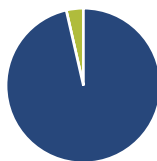
**Rendimenti**

**Rend. Cumulati %**

Periodo	Fondo
3-Mesi	-1,52
6-Mesi	-12,33
1-Anno	-7,11
3-Anni Ann.ti	3,29
5-Anni Ann.ti	-3,40
10-Anni Ann.ti	-

Rendimenti aggiornati al 04/05/2026

**Rendimenti**

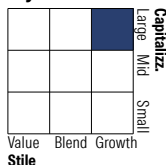
Periodo	Q1	Q2	Q3	Q4
2026	-16,77	-	-	-
2025	-6,54	6,24	1,48	-3,61
2024	7,37	-3,02	3,43	1,29
2023	10,36	8,46	-4,49	9,50
2022	-14,03	-19,16	-10,07	4,42

**Portafoglio 31/03/2026**

**Asset Allocation %**

- Azioni
- Obbligazioni
- Liquidità
- Altro

**Netta**

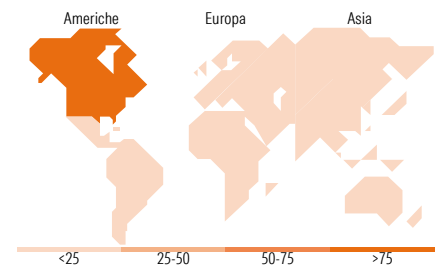
Azioni	96,42
Obbligazioni	0,00
Liquidità	3,58
Altro	0,00

**Style Box Azionaria**

**Mkt Cap %**

Dimensione	Fondo
Giant	68,03
Large	17,67
Medium	14,29
Small	0,00
Micro	0,00

**Capitalizzazione media di mercato**

Ave Mkt Cap USD	Fondo
	371.685,07


**Titoli principali**

Nome	Settore	%
NVIDIA Corp	ICT	7,14
Alphabet Inc Class C	ICT	6,02
Mastercard Inc Class A	Finanza	4,99
Visa Inc Class A	Finanza	4,97
Broadcom Inc	ICT	4,95
Microsoft Corp	ICT	4,94
Aon PLC Class A	Assicurazione	4,64
Tencent Holdings Ltd	ICT	4,24
Shopify Inc Registered Shs...	ICT	4,05
Amazon.com Inc	ICT	3,68
% Primi 10 Titoli sul Patrimonio		49,62
Numero Complessivo di Titoli Azionari		30
Numero Complessivo di Titoli Obbligazionari		0

**Distribuzione Settoriale %**

Settore	Fondo
<b>Ciclico</b>	<b>28,80</b>
Materie Prime	-
Beni di Consumo Ciclici	8,88
Finanza	17,54
Immobiliare	2,38
<b>Sensibile</b>	<b>57,07</b>
Telecomunicazioni	15,32
Energia	-
Beni Industriali	3,06
Tecnologia	38,69
<b>Difensivo</b>	<b>14,13</b>
Beni Difensivi	2,09
Salute	12,04
Servizi di Pubblica Utilità	-

**Ripartizione Geografica %**

Regione	Fondo
<b>America</b>	<b>80,14</b>
Stati Uniti	72,86
Canada	4,20
America Latina e Centrale	3,08
<b>Europa</b>	<b>10,70</b>
Regno Unito	0,00
Europa Occidentale - Euro	10,70
Europa Occidentale - Non Euro	0,00
Europa dell'Est	0,00
Africa	0,00
Medio Oriente	0,00
<b>Asia</b>	<b>9,16</b>
Giappone	1,48
Australasia	0,00
Asia - Paesi Sviluppati	3,28
Asia - Emergente	4,40

**Anagrafica**

Società di Gestione	Amundi Luxembourg S.A.	Patrimonio Classe (Mln)	2,20 EUR	Investimento Min. Ingresso	-
Telefono	+352 47 676667	(04/05/2026)		Investimento Min. Successivo	-
Web	www.amundi.com	Domicilio	LUSSEMBURGO	T.E.R.	-
Data di Partenza	23/07/2020	Valuta del Fondo	EUR	Spese correnti	2,65%
Nome del Gestore	-	UCITS	Si	Commissione di incentivo	-
Data Inizio Gestione	20/11/2018	Inc/Acc	Acc		
NAV (04/05/2026)	EUR 4,98	ISIN	LU2199619367		

# Amundi Funds - Polen Capital Global Growth F EUR Hgd (C)

Patrimonio Netto (Mln) 300,78 USD

(31/03/2026)