

Amundi Funds - Polen Capital Global Growth F USD (C)

Categoria Morningstar™

Azionari Internazionali Large Cap Growth

Benchmark Morningstar

Morningstar Global Growth Target Market

Exposure NR USD

Usato nel Report

Benchmark Dichiarato

MSCI ACWI NR USD

Morningstar Rating™

★

Obiettivo d'Investimento Dichiarato

The fund seeks to achieve long-term capital growth. The Sub-Fund is a financial product that promotes ESG characteristics pursuant to Article 8 of the Disclosure Regulation. The Sub-Fund invests mainly in equities of large capitalisation companies around the world.

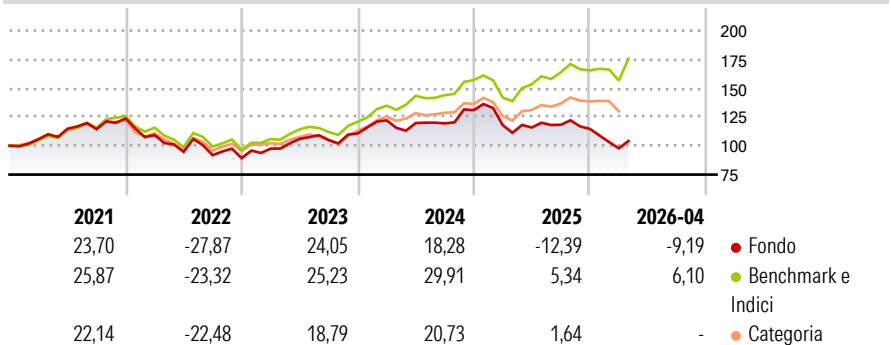
Specifically, the Sub-Fund invests at least 51% of net assets in equities of companies that have a wide range of market capitalisation of at least USD 10 billion. The Sub-Fund may invest up to 35% of its net assets in equities of companies domiciled in emerging markets. There are no currency constraints on these investments. While complying with the above policies, the Sub-Fund may also invest in other equities, equity-linked instruments, convertible bonds, bonds, money market...

Misure di Rischio

3Y Alpha	-12,87	3Y Sharpe Ratio	0,03
3Y Beta	0,86	3Y Std Dev	15,57
3Y R-Squared	77,46	3Y Risk	Med
3Y Info Ratio	-2,23	5Y Risk	Med
3Y Tracking Error	7,52	10Y Risk	-

Basati su Morningstar Global Growth Target Market Exposure NR USD (dove applicabile)

Rendimenti



Rend. Cumulati %

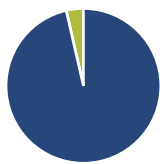
	Fondo	Bmk	Cat
3-Mesi	-4,38	5,22	1,05
6-Mesi	-14,70	2,64	-0,95
1-Anno	-6,39	26,50	15,26
3-Anni Ann.ti	2,18	18,58	10,90
5-Anni Ann.ti	-1,10	10,13	4,79
10-Anni Ann.ti	-	-	-

Rendimenti aggiornati al 30/04/2026

Rendimenti

	Q1	Q2	Q3	Q4
2026	-14,74	-	-	-
2025	-9,98	-1,69	2,05	-2,99
2024	10,26	-1,87	-0,24	9,58
2023	9,31	8,66	-0,99	5,48
2022	-11,64	-13,28	-3,05	-2,90

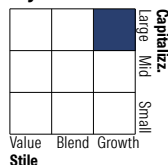
Portafoglio 31/03/2026



Asset Allocation %

● Azioni	96,42
● Obbligazioni	0,00
● Liquidità	3,58
● Altro	0,00

Style Box Azionaria

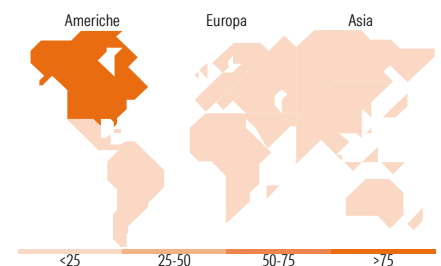


Mkt Cap %

Fondo	68,03
Giant	17,67
Large	14,29
Medium	0,00
Small	0,00
Micro	0,00

Capitalizzazione media di mercato

Fondo	371.685,07
Ave Mkt Cap USD	



Titoli principali

Nome	Settore	%
NVIDIA Corp	ICT	7,14
Alphabet Inc Class C	ICT	6,02
Mastercard Inc Class A	Finanza	4,99
Visa Inc Class A	Finanza	4,97
Broadcom Inc	ICT	4,95
Microsoft Corp	ICT	4,94
Aon PLC Class A	Assicurazioni	4,64
Tencent Holdings Ltd	ICT	4,24
Shopify Inc Registered Shs...	ICT	4,05
Amazon.com Inc	ICT	3,68
% Primi 10 Titoli sul Patrimonio		49,62
Numero Complessivo di Titoli Azionari		30
Numero Complessivo di Titoli Obbligazionari		0

Distribuzione Settoriale %

	Fondo
Ciclico	28,80
Materie Prime	-
Beni di Consumo Ciclici	8,88
Finanza	17,54
Immobiliare	2,38
Sensibile	57,07
Telecomunicazioni	15,32
Energia	-
Beni Industriali	3,06
Tecnologia	38,69
Difensivo	14,13
Beni Difensivi	2,09
Salute	12,04
Servizi di Pubblica Utilità	-

Ripartizione Geografica %

	Fondo
America	80,14
Stati Uniti	72,86
Canada	4,20
America Latina e Centrale	3,08
Europa	10,70
Regno Unito	0,00
Europa Occidentale - Euro	10,70
Europa Occidentale - Non Euro	0,00
Europa dell'Est	0,00
Africa	0,00
Medio Oriente	0,00
Asia	9,16
Giappone	1,48
Australasia	0,00
Asia - Paesi Sviluppati	3,28
Asia - Emergente	4,40

Anagrafica

Società di Gestione	Amundi Luxembourg S.A.	Patrimonio Classe (Mln)	1,04 USD	Investimento Min. Ingresso	-
Telefono	+352 47 676667	(30/04/2026)		Investimento Min. Successivo	-
Web	www.amundi.com	Domicilio	LUSSEMBURGO	T.E.R.	-
Data di Partenza	23/07/2020	Valuta del Fondo	USD	Spese correnti	2,65%
Nome del Gestore	-	UCITS	Si	Commissione di incentivo	-
Data Inizio Gestione	20/11/2018	Inc/Acc	Acc		

Amundi Funds - Polen Capital Global Growth F USD (C)

NAV ^(30/04/2026)	USD 5,59	ISIN	LU2199619284
Patrimonio Netto (Mln)	300,78 USD		

(31/03/2026)