

# Oddo BHF Convertibles Global CN-EUR

## Categoria Morningstar™

Obbligazionari Convertibili Globale - Euro Hedged

## Benchmark Morningstar

Refinitiv Global Hedged CB TR EUR Usato nel Report

## Benchmark Dichiarato

FTSE Global Focus Hgd CB TR EUR

## Morningstar Rating™

★★★

### Obiettivo d'Investimento Dichiarato

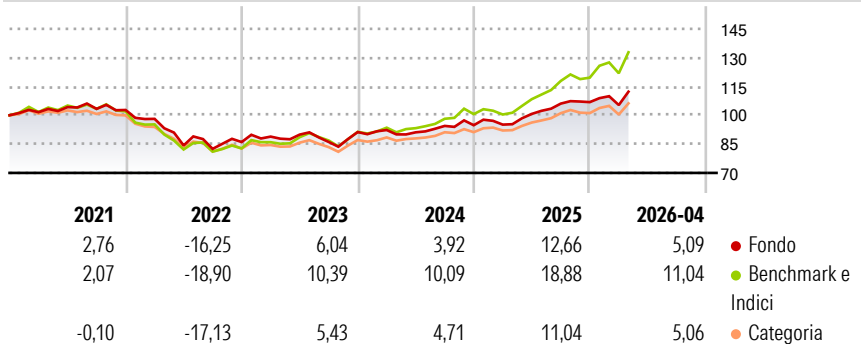
The Sub-Fund is actively managed and aims to outperform the benchmark index the Thomson Reuters Global Focus Hedged Convertible Bond Index (EUR), calculated with net coupons reinvested, over a minimum investment horizon of three years. The benchmark index is the Thomson Reuters Global Focus Hedged Convertible Bond Index (EUR) (the "Benchmark"). The Benchmark is calculated by MACE Convertible, a company in the Thomson Reuters group. It includes global convertible bonds that meet the minimum liquidity and risk profile balancing (equities/bonds) criteria. The Sub-Fund aims to outperform its Benchmark rather than replicate it precisely and may deviate from it considerably in both positive and negative terms. As part of the investment process,...

### Misure di Rischio

3Y Alpha	-4,26	3Y Sharpe Ratio	0,68
3Y Beta	0,80	3Y Std Dev	8,26
3Y R-Squared	89,96	3Y Risk	Med
3Y Info Ratio	-2,23	5Y Risk	+Med
3Y Tracking Error	3,32	10Y Risk	-

Basati su Refinitiv Global Hedged CB TR EUR (dove applicabile)

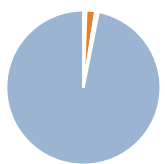
### Rendimenti



Rend. Cumulati %	Fondo	Bmk	Cat	Rendimenti Trimestrali %	Q1	Q2	Q3	Q4
3-Mesi	5,15	9,17	3,89	2026	-1,42	-	-	-
6-Mesi	7,37	15,29	6,41	2025	0,32	5,85	5,33	0,72
1-Anno	19,14	33,91	16,37	2024	1,18	-1,29	3,66	0,39
3-Anni Ann.ti	9,27	17,61	9,14	2023	3,29	1,18	-4,25	5,96
5-Anni Ann.ti	2,87	6,63	2,23	2022	-4,48	-14,11	-2,10	4,28
10-Anni Ann.ti	-	-	-					

Rendimenti aggiornati al 11/05/2026

### Portafoglio 31/03/2026

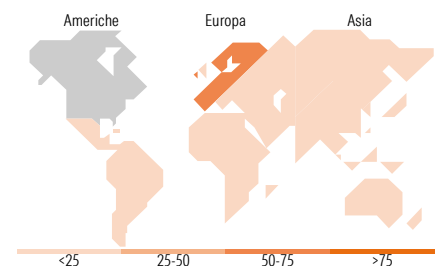


Asset Allocation %	Netta
Azioni	0,57
Obbligazioni	1,95
Liquidità	0,62
Altro	96,85

### Fixed Income Style Box™


Quanta Credito: Alto, Med, Basso  
Sensibilità ai Tassi: Bassa, Med, Alta

Fondo  
Duration Effettiva -  
Maturità effettiva -  
Qualità Credito Media



### Titoli principali

Nome	Settore	%
Schneider Electric SE 1.625%	-	2,11
Rivian Automotive Inc 3.625%	-	1,85
Iberdrola Finanzas S.A.U. 0.8%	-	1,82
Cloudflare Inc 0%	-	1,59
American Water Capital Corp...	-	1,51
Jazz Investments I LTD 3.125%	-	1,49
Cellnex Telecom S.A.U 2.125%	-	1,29
Merrill Lynch B.V. 0.1%	-	1,28
Parsons Corporation 2.63%	-	1,27
Datadog Inc 0%	-	1,26
% Primi 10 Titoli sul Patrimonio		15,46
Numero Complessivo di Titoli Azionari		2
Numero Complessivo di Titoli Obbligazionari		2

### Fixed Income Sector Weightings %

Fondo	Fondo
Governativo	0,00
Societario	99,37
Cartolarizzazioni	0,00
Enti Locali	0,00
Liquidità ed equivalenti	78,91
Derivati	-78,28

### Coupon Range %

Fondo	Fondo
0 coupon	28,80
Da 0 a 4 cedole	67,93
Da 4 a 6 cedole	3,27
Da 6 a 8 cedole	0,00
Da 8 a 10 cedole	0,00
Da 10 a 12 cedole	0,00
Oltre 12 cedole	0,00

### Ripartizione Geografica %

Fondo	Fondo
<b>America</b>	<b>49,29</b>
Stati Uniti	49,29
Canada	0,00
America Latina e Centrale	0,00
<b>Europa</b>	<b>50,71</b>
Regno Unito	0,00
Europa Occidentale - Euro	50,71
Europa Occidentale - Non Euro	0,00
Europa dell'Est	0,00
Africa	0,00
Medio Oriente	0,00
<b>Asia</b>	<b>0,00</b>
Giappone	0,00
Australasia	0,00
Asia - Paesi Sviluppati	0,00
Asia - Emergente	0,00

### Anagrafica

Società di Gestione	ODDO BHF Asset Management SAS	Patrimonio Classe (Mln)	2,35 EUR	Investimento Min. Ingresso	100 EUR
Telefono	+33.1.44.51.80.28	Domicilio	LUSSEMBURGO	Investimento Min. Successivo	1/1.000 Quota
Web	HTTP://AM.ODDO-BHF.COM	Valuta del Fondo	EUR	T.E.R.	1,18%
Data di Partenza	28/07/2020	UCITS	Si	Spese correnti	1,17%
Nome del Gestore	-	Inc/Acc	Acc	Commissione di incentivo	0,00%
		ISIN	LU1752466141		

## Oddo BHF Convertibles Global CN-EUR

---

Data Inizio Gestione	06/06/2019
NAV <sup>(11/05/2026)</sup>	EUR 131,73
Patrimonio Netto (Mln) <sup>(31/03/2026)</sup>	49,57 EUR