

Fineco AM Advisory 6 Target V Class L EUR Accumulation

Categoria Morningstar™

Bilanciati Altro

Benchmark Morningstar

Not Categorized
Usato nel Report

Benchmark Dichiarato

N/A

Morningstar Rating™

Senza rating

Obiettivo d'Investimento Dichiarato

L'obiettivo di investimento del Comparto è di ottenere una rivalutazione del capitale nel lungo periodo

Rendimenti



Misure di Rischio

3Y Alpha	-	3Y Sharpe Ratio	0,27
3Y Beta	-	3Y Std Dev	6,17
3Y R-Squared	-	3Y Risk	-
3Y Info Ratio	-	5Y Risk	-
3Y Tracking Error	-	10Y Risk	-

Rend. Cumulati %

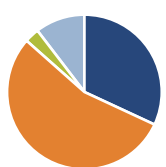
Periodo	Fondo
3-Mesi	-0,93
6-Mesi	-0,26
1-Anno	3,40
3-Anni Ann.ti	4,78
5-Anni Ann.ti	0,31
10-Anni Ann.ti	-

Rendimenti aggiornati al 02/04/2026

Rendimenti

Periodo	Q1	Q2	Q3	Q4
Trimestrali %				
2026	-1,71	-	-	-
2025	-3,21	0,74	2,69	1,12
2024	3,83	0,50	2,07	2,07
2023	1,77	1,63	-1,47	5,37
2022	-2,95	-8,19	-3,20	-0,17

Portafoglio 28/02/2026



Asset Allocation %

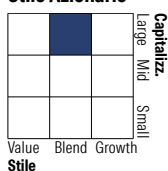
- Azioni
- Obbligazioni
- Liquidità
- Altro

Netta

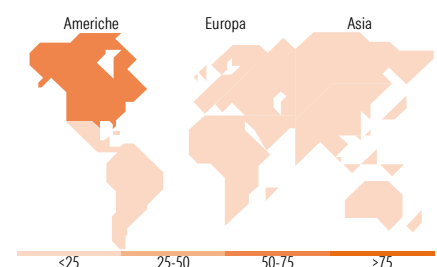
31,92
54,62
3,06
10,40

Morningstar Style Box®

Stile Azionario



Reddito Fisso



Titoli principali

Nome	Settore	%
Fineco AM Investment Grade €...	-	13,26
Euro Corporate Fixed Income...	-	10,89
Fidelity Euro Bond FAM I Acc	-	8,63
Schroder Euro Bond FAM I...	-	8,05
Amundi Physical Gold ETC C	-	4,77
Emerging Markets Equity FAM...	-	4,69
Smart Factors US FAM L EUR Acc	-	4,32
North American Sust STARS Eq...	-	3,38
Fineco S&P 500 Index FAM I...	-	3,11
Fineco AM Dynamically H US...	-	3,03
% Primi 10 Titoli sul Patrimonio		64,13
Numero Complessivo di Titoli Azionari		0
Numero Complessivo di Titoli Obbligazionari		0

Distribuzione Settoriale %

Settore	Fondo
Ciclico	33,47
Sensibile	47,33
Difensivo	19,20

Fixed Income Sector Weightings %

Settore	Fondo
Governativo	45,72
Societario	46,59
Cartolarizzazioni	2,44
Enti Locali	0,00
Liquidità ed equivalenti	5,25
Derivati	0,00

Ripartizione Geografica %

Regione	Fondo
America	73,44
Stati Uniti	70,40
Canada	0,58
America Latina e Centrale	2,46
Europa	15,62
Regno Unito	1,65
Europa Occidentale - Euro	11,74
Europa Occidentale - Non Euro	1,39
Europa dell'Est	0,10
Africa	0,47
Medio Oriente	0,26
Asia	10,95
Giappone	0,00
Australasia	0,05
Asia - Paesi Sviluppati	5,14
Asia - Emergente	5,76

Anagrafica

Società di Gestione	Fineco Asset Management	Patrimonio Classe (Mln)	9,53 EUR	Investimento Min. Ingresso	1.000 EUR
	DAC	(02/04/2026)		Investimento Min. Successivo	100 EUR
Telefono	-	Domicilio	IRLANDA	T.E.R.	-
Web	-	Valuta del Fondo	EUR	Spese correnti	2,61%
Data di Partenza	08/09/2020	UCITS	Si	Commissione di incentivo	-
Nome del Gestore	-	Inc/Acc	Acc		
Data Inizio Gestione	08/09/2020	ISIN	IE00BK7YT307		
NAV (02/04/2026)	EUR 101,26				
Patrimonio Netto (Mln)	10,08 EUR				

(28/02/2026)