

FAM Sustainable Target 2022 II Class L EUR Accumulation

Categoria Morningstar™

Bilanciati Altro

Benchmark Morningstar

Not Categorized
Usato nel Report

Benchmark Dichiarato

N/A

Morningstar Rating™

Senza rating

Obiettivo d'Investimento Dichiarato

L'obiettivo di investimento del Comparto è di ottenere una rivalutazione del capitale nel lungo periodo

Rendimenti



Misure di Rischio

3Y Alpha	-	3Y Sharpe Ratio	0,64
3Y Beta	-	3Y Std Dev	11,75
3Y R-Squared	-	3Y Risk	-
3Y Info Ratio	-	5Y Risk	-
3Y Tracking Error	-	10Y Risk	-

Rend. Cumulati %

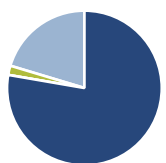
Periodo	Fondo
3-Mesi	14,04
6-Mesi	7,36
1-Anno	16,49
3-Anni Ann.ti	10,71
5-Anni Ann.ti	5,48
10-Anni Ann.ti	-

Rendimenti aggiornati al 06/07/2026

Rendimenti

Periodo	Q1	Q2	Q3	Q4
2026	-5,40	14,55	-	-
2025	-6,60	1,64	4,88	2,00
2024	9,49	2,03	0,60	4,55
2023	4,25	4,03	-2,93	6,41
2022	-3,49	-10,69	-1,00	0,10

Portafoglio 31/05/2026



Asset Allocation %

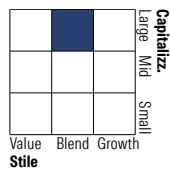
- Azioni
- Obbligazioni
- Liquidità
- Altro

Netta

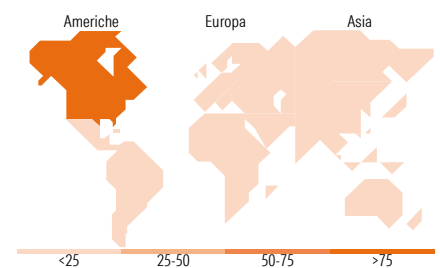

77,72
0,00
1,94
20,35

Morningstar Style Box®

Stile Azionario



Reddito Fisso



Titoli principali

Nome	Settore	%
Smart Factors US FAM L EUR Acc	-	16,51
Smart Factors World FAM L...	-	16,13
Global Sustain Paris Aligned...	-	12,40
Global Sustainable Stars Eq...	-	11,53
North American Sust STARS Eq...	-	11,37
FINECO AM SUST WORLD EQUITY...	-	9,18
Fineco AM Act Cllctn Mgrtrnds...	-	6,61
Fineco AM MktVector Jpn Qul...	-	3,91
Fineco AM Smart Factors...	-	3,91
Diversity and Inclusion FAM...	-	2,36
% Primi 10 Titoli sul Patrimonio		93,92
Numero Complessivo di Titoli Azionari		0
Numero Complessivo di Titoli Obbligazionari		0

Distribuzione Settoriale %

Settore	Fondo
Ciclico	24,75
Sensibile	58,90
Difensivo	16,35

Fixed Income Sector Weightings %

Settore	Fondo
Governativo	0,00
Societario	0,00
Cartolarizzazioni	0,00
Enti Locali	0,00
Liquidità ed equivalenti	99,98
Derivati	0,02

Ripartizione Geografica %

Regione	Fondo
America	85,01
Stati Uniti	84,89
Canada	0,09
America Latina e Centrale	0,03
Europa	11,13
Regno Unito	2,45
Europa Occidentale - Euro	6,32
Europa Occidentale - Non Euro	2,32
Europa dell'Est	0,00
Africa	0,05
Medio Oriente	0,00
Asia	3,85
Giappone	1,14
Australasia	0,12
Asia - Paesi Sviluppati	1,32
Asia - Emergente	1,28

Anagrafica

Società di Gestione	Fineco Asset Management	Patrimonio Classe (Mln)	25,02 EUR	Investimento Min. Ingresso	1.000 EUR
	DAC	(06/07/2026)		Investimento Min. Successivo	100 EUR
Telefono	-	Domicilio	IRLANDA	T.E.R.	-
Web	-	Valuta del Fondo	EUR	Spese correnti	2,95%
Data di Partenza	08/09/2020	UCITS	Si	Commissione di incentivo	-
Nome del Gestore	-	Inc/Acc	Acc		
Data Inizio Gestione	08/09/2020	ISIN	IE00BK7YT414		
NAV (06/07/2026)	EUR 133,70				
Patrimonio Netto (Mln)	24,83 EUR				

(31/05/2026)

See disclosures for more details

© 2026 Morningstar Italia. Tutti i diritti sono riservati. Le informazioni qui contenute: (1) sono proprietà di Morningstar, (2) non possono essere copiate, (3) non costituiscono consiglio di investimento; (4) sono fornite con scopi informativi; (5) sono ritenute attendibili da Morningstar che, pertanto, ne garantisce il maggior grado di accuratezza e completezza possibile, fatto salvo il caso in cui queste Le siano state fornite in modo errato e/o non completo dalle relative società produttrici; (6) sono estratte dai dati del fondo disponibili e riferiti a date temporali diverse. Morningstar non è responsabile per qualunque danno o perdita derivante da qualunque uso delle informazioni e chi visiona tali informazioni sarà responsabile dell'uso che andrà a farne. Non vi è naturalmente garanzia alcuna che i risultati del passato trovino un riscontro nel futuro.