

Fidelity Funds - Absolute Return Global Equity Fund A-PF-Acc-Euro (Euro/USD

Categoria Morningstar™
hedge) Market Neutral

Benchmark Morningstar
Morningstar Euro Cautious Global Target
Allocation NR EUR
Usato nel Report

Benchmark Dichiarato
Secured Overnight Financing Rate(SOFR)

Morningstar Rating™
★★★★

Obiettivo d'Investimento Dichiarato

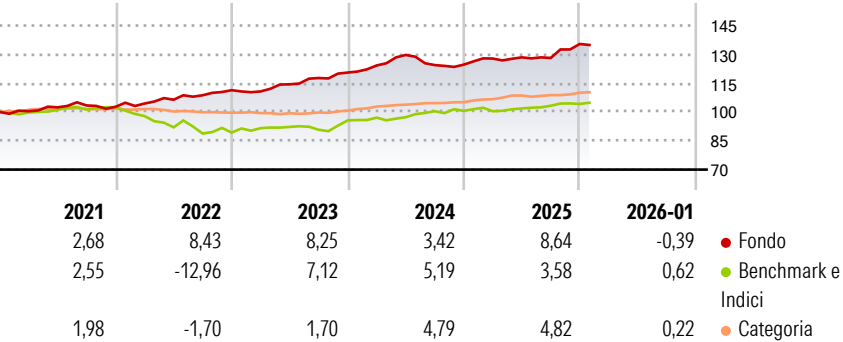
The fund aims to provide an absolute return over the medium to long term. The fund invests at least 70% of its assets, in equities of companies anywhere in the world, including emerging markets, as well as cash and money market instruments. In actively managing the fund, the Investment Manager combines qualitative and quantitative market analysis into a disciplined portfolio construction process to allocate investments across various securities.

Misure di Rischio

3Y Alpha	3,50	3Y Sharpe Ratio	0,92
3Y Beta	0,13	3Y Std Dev	4,02
3Y R-Squared	1,48	3Y Risk	Med
3Y Info Ratio	0,41	5Y Risk	Med
3Y Tracking Error	5,23	10Y Risk	-

Basati su Morningstar Euro Cautious Global Target Allocation NR EUR (dove applicabile)

Rendimenti



Rend. Cumulati %

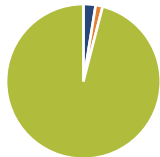
	Fondo	Bmk	Cat
3-Mesi	1,59	0,54	2,12
6-Mesi	5,63	2,87	3,63
1-Anno	6,60	3,46	4,73
3-Anni Ann.ti	6,61	4,33	7,07
5-Anni Ann.ti	6,31	0,97	5,28
10-Anni Ann.ti	-	-	-

Rendimenti aggiornati al 02/02/2026

Rendimenti Trimestrali %

	Q1	Q2	Q3	Q4
2026	-	-	-	-
2025	2,54	0,50	-0,25	5,68
2024	3,06	4,42	-4,07	0,17
2023	-0,57	3,34	2,86	2,42
2022	1,66	1,90	2,18	2,43

Portafoglio 31/10/2025



Asset Allocation %

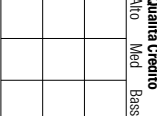
- Azioni
- Obbligazioni
- Liquidità
- Altro

Netta

2,55
1,46
95,99
0,00

Fixed Income Style

Box™

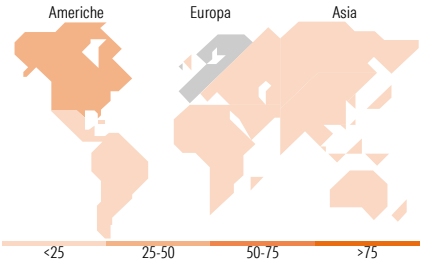


Qualità Credito
Sensibilità ai Tassi

Duration Effettiva
Maturity effettiva
Qualità Credito Media

Fondo

-
-
-



Titoli principali

Nome	Settore	%
Fidelity ILF - USD A Acc	—	5,44
Ibiden Co Ltd	🏢	2,30
Taiwan Semiconductor...	🏢	1,99
L3Harris Technologies Inc	🏢	1,98
Morgan Stanley	🏢	1,98
Standard Chartered PLC	🏢	1,96
Fair Isaac Corp	🏢	1,96
Royal Bank of Canada	🏢	1,95
Compagnie Financiere...	🏢	1,95
Cognizant Technology...	🏢	1,94
% Primi 10 Titoli sul Patrimonio		23,45
Numero Complessivo di Titoli Azionari		194
Numero Complessivo di Titoli Obbligazionari		0

Fixed Income Sector Weightings %

	Fondo
🏢 Governativo	0,98
🏢 Societario	0,52
🏢 Cartolarizzazioni	0,00
🏢 Enti Locali	0,00
🏢 Liquidità ed equivalenti	98,92
🏢 Derivati	-0,42

Coupon Range %

	Fondo
0 coupon	0,00
Da 0 a 4 cedole	0,00
Da 4 a 6 cedole	0,00
Da 6 a 8 cedole	0,00
Da 8 a 10 cedole	0,00
Da 10 a 12 cedole	0,00
Oltre 12 cedole	0,00

Ripartizione Geografica %

	Fondo
America	42,05
Stati Uniti	35,38
Canada	5,78
America Latina e Centrale	0,89
Europa	33,85
Regno Unito	9,52
Europa Occidentale - Euro	19,12
Europa Occidentale - Non Euro	5,20
Europa dell'Est	0,00
Africa	0,00
Medio Oriente	0,00
Asia	24,10
Giappone	7,43
Australasia	3,75
Asia - Paesi Sviluppati	7,73
Asia - Emergente	5,19

Anagrafica

Società di Gestione	Fidelity (FIL Inv Mgmt (Lux) S.A.)	Patrimonio Classe (Mln)	234,91 EUR	Investimento Min. Ingresso	2.500 EUR
Telefono	+ 352 250 404 2400	(02/02/2026)		Investimento Min. Successivo	1.000 EUR
Web	www.fidelity-international.com	Domicilio	LUSSEMBURGO	T.E.R.	1,92%
Data di Partenza	24/09/2020	Valuta del Fondo	EUR	Spese correnti	1,94%
Nome del Gestore	Matt Jones	UCITS	Si	Commissione di incentivo	-
	Daniel Swift	Inc/Acc	Acc		
Data Inizio Gestione	24/09/2020	ISIN	LU2210151341		
NAV (02/02/2026)	EUR 12,76				

Fidelity Funds - Absolute Return Global Equity Fund A-PF-Acc-Euro (Euro/USD

Patrimonio Netto (Mln)

hedged)

1.049,91 USD