

# Fidelity Funds - Absolute Return Global Equity Fund A-PF-Acc-USD

**Categoria Morningstar™**

Category\_EUCA001004

**Benchmark Morningstar**

Morningstar US Conservative Target

Allocation NR USD

Usato nel Report

**Benchmark Dichiarato**

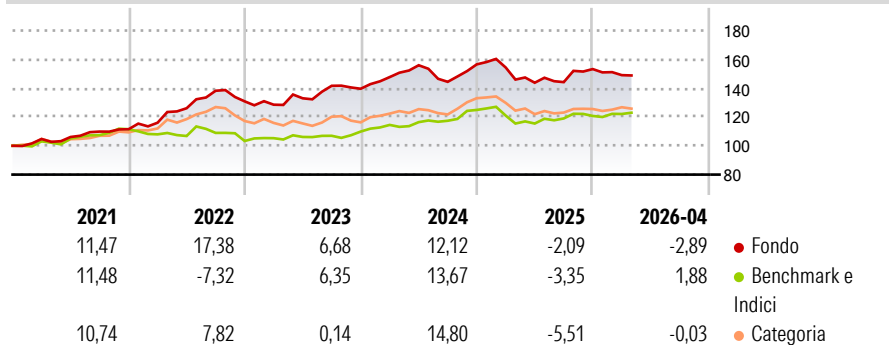
Secured Overnight Financing Rate(SOFR)

**Morningstar Rating™**

★★★★★

**Obiettivo d'Investimento Dichiarato**

The fund aims to provide an absolute return over the medium to long term. The fund invests at least 70% of its assets, in equities of companies anywhere in the world, including emerging markets, as well as cash and money market instruments.

**Rendimenti**

**Misure di Rischio**

3Y Alpha	1,74	3Y Sharpe Ratio	0,28
3Y Beta	0,20	3Y Std Dev	8,71
3Y R-Squared	5,81	3Y Risk	Med
3Y Info Ratio	-0,09	5Y Risk	Med
3Y Tracking Error	6,43	10Y Risk	-

Basati su Morningstar US Conservative Target Allocation NR USD (dove applicabile)

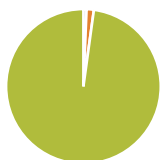
**Rend. Cumulati %**

	Fondo	Bmk	Cat
3-Mesi	-2,50	2,00	1,26
6-Mesi	-1,86	1,64	1,84
1-Anno	0,60	6,18	2,27
3-Anni Ann.ti	4,64	5,80	6,49
5-Anni Ann.ti	7,55	3,95	7,81
10-Anni Ann.ti	-	-	-

Rendimenti aggiornati al 08/05/2026

**Rendimenti**

	Q1	Q2	Q3	Q4
Trimestrali %				
2026	-2,74	-	-	-
2025	-1,40	-6,84	0,28	6,29
2024	5,79	5,57	-7,37	8,38
2023	-1,77	3,44	6,52	-1,44
2022	4,08	8,66	9,64	-5,33

**Portafoglio 31/01/2026**

**Asset Allocation %**

- Azioni
- Obbligazioni
- Liquidità
- Altro

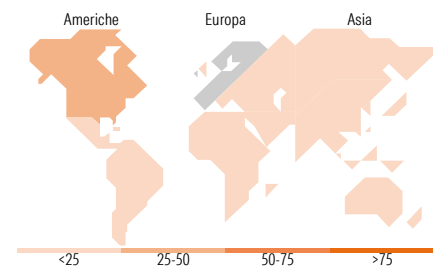
**Netta**

-0,66  
1,54  
99,13  
0,00

**Fixed Income Style**
**Box™**

Qualità Credito	Alto	Med	Basso
Sensibilità ai Tassi	Bassa	Med	Alta

Duration Effettiva  
Maturità effettiva  
Qualità Credito Media

**Fondo**

**Titoli principali**

Nome	Settore	%
Fidelity ILF - USD A Acc	—	8,90
CFD on Siemens Energy AG...	—	2,48
SK Hynix Inc	📄	2,46
Samsung Electronics Co Ltd	📄	2,26
Standard Chartered PLC	📄	2,01
L3Harris Technologies Inc	⚙️	1,93
Taiwan Semiconductor...	📄	1,88
Industria De Diseno Textil...	📄	1,88
Cognizant Technology...	📄	1,80
CFD on Fuji Electric Co Ltd	—	1,80
% Primi 10 Titoli sul Patrimonio		27,40
Numero Complessivo di Titoli Azionari		220
Numero Complessivo di Titoli Obbligazionari		0

**Fixed Income Sector Weightings %**

	Fondo
🏛️ Governativo	0,73
⚙️ Societario	0,66
🏠 Cartolarizzazioni	0,00
👥 Enti Locali	0,00
📄 Liquidità ed equivalenti	97,75
📄 Derivati	0,86

**Coupon Range %**

	Fondo
0 coupon	0,00
Da 0 a 4 cedole	0,00
Da 4 a 6 cedole	0,00
Da 6 a 8 cedole	0,00
Da 8 a 10 cedole	0,00
Da 10 a 12 cedole	0,00
Oltre 12 cedole	0,00

**Ripartizione Geografica %**

	Fondo
<b>America</b>	<b>45,31</b>
Stati Uniti	40,31
Canada	4,20
America Latina e Centrale	0,79
<b>Europa</b>	<b>32,64</b>
Regno Unito	7,75
Europa Occidentale - Euro	17,59
Europa Occidentale - Non Euro	7,30
Europa dell'Est	0,00
Africa	0,00
Medio Oriente	0,00
<b>Asia</b>	<b>22,05</b>
Giappone	6,63
Australasia	3,02
Asia - Paesi Sviluppati	8,15
Asia - Emergente	4,25

**Anagrafica**

Società di Gestione	Fidelity (FIL Inv Mgmt (Lux) S.A.)	Patrimonio Classe (Mln)	65,27 USD	Investimento Min. Ingresso	2.500 USD
Telefono	+ 352 250 404 2400	Domicilio	LUSSEMBURGO	Investimento Min. Successivo	1.000 USD
Web	www.fidelity-international.com	Valuta del Fondo	USD	T.E.R.	1,92%
Data di Partenza	24/09/2020	UCITS	Si	Spese correnti	1,94%
Nome del Gestore	Matt Jones	Inc/Acc	Acc	Commissione di incentivo	-
Data Inizio Gestione	24/09/2020	ISIN	LU2210151697		
NAV (08/05/2026)	USD 13,56				

# Fidelity Funds - Absolute Return Global Equity Fund A-PF-Acc-USD

Patrimonio Netto (Mln) 1.639,50 USD

(31/01/2026)