

# UBS (Lux) Equity SICAV - US Income (USD) (EUR hedged) PDistribute

**Categoria Morningstar™**

Category\_EUCA001017

**Benchmark Morningstar**

 Morningstar US High Dividend Yield NR  
USD  
Usato nel Report

**Benchmark Dichiarato**

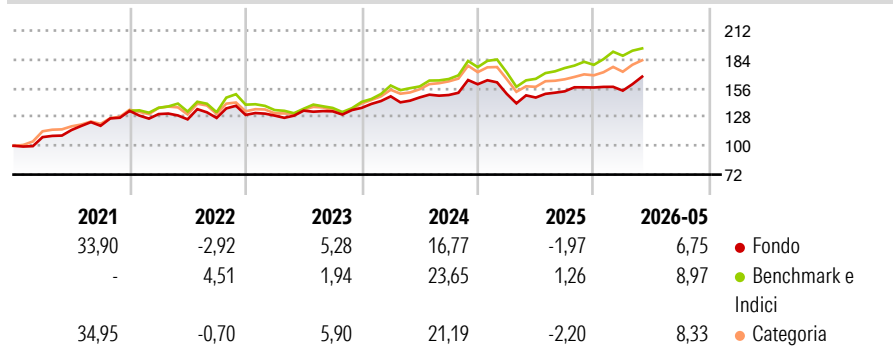
MSCI USA NR USD

**Morningstar Rating™**

★★★

**Obiettivo d'Investimento Dichiarato**

Il fondo investe prevalentemente in azioni di società statunitensi. L'obiettivo della strategia d'investimento è conseguire un rendimento superiore a quello del mercato azionario degli Stati Uniti. Il rendimento può essere generato da dividendi, riacquisti azionari, premi delle opzioni call e altre fonti.

**Rendimenti**

**Misure di Rischio**

3Y Alpha	-1,98	3Y Sharpe Ratio	0,60
3Y Beta	0,78	3Y Std Dev	10,46
3Y R-Squared	73,95	3Y Risk	Basso
3Y Info Ratio	-0,87	5Y Risk	Basso
3Y Tracking Error	5,91	10Y Risk	-

Basati su Morningstar US High Dividend Yield NR USD (dove applicabile)

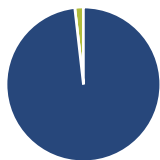
**Rend. Cumulati %**

	Fondo	Bmk	Cat
3-Mesi	6,92	5,95	6,04
6-Mesi	8,02	12,00	9,83
1-Anno	13,96	22,27	18,77
3-Anni Ann.ti	8,05	13,66	11,90
5-Anni Ann.ti	8,21	11,20	10,31
10-Anni Ann.ti	-	-	-

Rendimenti aggiornati al 17/06/2026

**Rendimenti**

	Q1	Q2	Q3	Q4
<b>Trimestrali %</b>				
2026	-1,97	-	-	-
2025	-5,84	-2,38	4,13	2,42
2024	8,18	-0,69	1,56	7,02
2023	-0,50	3,73	-0,52	2,54
2022	-2,32	-3,92	1,11	2,31

**Portafoglio 30/04/2026**

**Asset Allocation %**

- Azioni
- Obbligazioni
- Liquidità
- Altro

**Netta**

 98,20  
0,00  
1,80  
0,00

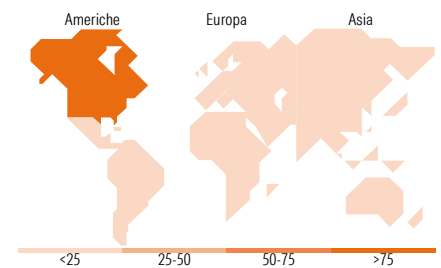
**Style Box Azionaria**

**Mkt Cap %**

Giant	11,50
Large	47,04
Medium	33,16
Small	8,30
Micro	0,00

**Capitalizzazione media di mercato**

Ave Mkt Cap USD	127.317,01
-----------------	------------


**Titoli principali**

Nome	Settore	%
Qualcomm Inc	📱	3,83
Cisco Systems Inc	📡	3,23
Alphabet Inc Class A	📄	3,13
NVIDIA Corp	📡	3,11
eBay Inc	🛒	3,00
Lam Research Corp	📡	2,97
Visa Inc Class A	🏦	2,95
Procter & Gamble Co	🏠	2,95
The Hartford Insurance Group...	🏠	2,91
Caterpillar Inc	🏠	2,90
% Primi 10 Titoli sul Patrimonio		30,97
Numero Complessivo di Titoli Azionari		124
Numero Complessivo di Titoli Obbligazionari		0

**Distribuzione Settoriale %**

	Fondo
<b>Ciclico</b>	<b>24,30</b>
Materie Prime	-
Beni di Consumo Ciclici	5,49
Finanza	18,80
Immobiliare	-
<b>Sensibile</b>	<b>52,05</b>
Telecomunicazioni	8,46
Energia	1,01
Beni Industriali	9,76
Tecnologia	32,82
<b>Difensivo</b>	<b>23,66</b>
Beni Difensivi	9,65
Salute	14,01
Servizi di Pubblica Utilità	-

**Ripartizione Geografica %**

	Fondo
<b>America</b>	<b>100,00</b>
Stati Uniti	100,00
Canada	0,00
America Latina e Centrale	0,00
<b>Europa</b>	<b>0,00</b>
Regno Unito	0,00
Europa Occidentale - Euro	0,00
Europa Occidentale - Non Euro	0,00
Europa dell'Est	0,00
Africa	0,00
Medio Oriente	0,00
<b>Asia</b>	<b>0,00</b>
Giappone	0,00
Australasia	0,00
Asia - Paesi Sviluppati	0,00
Asia - Emergente	0,00

**Anagrafica**

Società di Gestione	UBS Asset Management (Europe) S.A.	Patrimonio Classe (Mln)	6,04 EUR	Investimento Min. Ingresso	-
Telefono	+352 4 36 16 11	(17/06/2026)		Investimento Min. Successivo	-
Web	www.credit-suisse.com	Domicilio	LUSSEMBURGO	T.E.R.	-
Data di Partenza	11/08/2020	Valuta del Fondo	EUR	Spese correnti	1,67%
Nome del Gestore	Jeremy Raccio	UCITS	Si	Commissione di incentivo	0,00%
Data Inizio Gestione	04/03/2015	Inc/Acc	Inc		
NAV (17/06/2026)	EUR 118,95	ISIN	LU2211318196		

See disclosures for more details

© 2026 Morningstar Italia. Tutti i diritti sono riservati. Le informazioni qui contenute: (1) sono proprietà di Morningstar, (2) non possono essere copiate, (3) non costituiscono consiglio di investimento; (4) sono fornite con scopi informativi; (5) sono ritenute attendibili da Morningstar che, pertanto, ne garantisce il maggior grado di accuratezza e completezza possibile, fatto salvo il caso in cui queste Le siano state fornite in modo errato e/o non completo dalle relative società prodotte; (6) sono estratte dai dati del fondo disponibili e riferiti a date temporali diverse. Morningstar non è responsabile per qualunque danno o perdita derivante da qualunque uso delle informazioni e chi visiona tali informazioni sarà responsabile dell'uso che andrà a farne. Non vi è naturalmente garanzia alcuna che i risultati del passato trovino un riscontro nel futuro.

# UBS (Lux) Equity SICAV - US Income (USD) (EUR hedged) PDistribute

Patrimonio Netto (Mln) 2.202,15 USD

(30/04/2026)