

# T. Rowe Price Funds SICAV US Smaller Companies Equity Fund An (BRL)

**Categoria Morningstar™**

Azionari Altri Settori

**Benchmark Morningstar**
Not Categorized  
Usato nel Report
**Benchmark Dichiarato**

Russell 2500 Net 30%

**Morningstar Rating™**

Senza rating

**Obiettivo d'Investimento Dichiarato**

L'obiettivo del Fondo consiste nell'incrementare il valore delle azioni tramite l'incremento del valore dei investimenti. Il Fondo investe su base discrezionale principalmente in azioni e titoli collegati ad azioni di società di minori dimensioni statunitensi che presentano di norma un rischio e un rendimento elevato, con un valore di mercato pari o inferiore all'intervallo coperto dall'indice Russell 2500. La selezione delle imprese coniugherà l'investimento in società che evidenziano una crescita degli utili superiore alla media e in titoli che quotano a sconto rispetto alla media storica e/o alla media del rispettivo settore.

**Misure di Rischio**

|                   |   |                 |       |
|-------------------|---|-----------------|-------|
| 3Y Alpha          | - | 3Y Sharpe Ratio | 0,49  |
| 3Y Beta           | - | 3Y Std Dev      | 19,87 |
| 3Y R-Squared      | - | 3Y Risk         | -     |
| 3Y Info Ratio     | - | 5Y Risk         | -     |
| 3Y Tracking Error | - | 10Y Risk        | -     |

**Rendimenti**

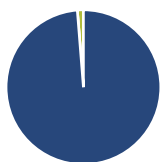
**Rend. Cumulati %**

| Periodo        | Fondo |
|----------------|-------|
| 3-Mesi         | 9,00  |
| 6-Mesi         | 19,66 |
| 1-Anno         | 49,27 |
| 3-Anni Ann.ti  | 14,42 |
| 5-Anni Ann.ti  | 10,46 |
| 10-Anni Ann.ti | -     |

Rendimenti aggiornati al 30/04/2026

**Rendimenti**

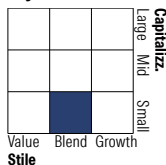
| Trimestrale % | Q1    | Q2     | Q3    | Q4    |
|---------------|-------|--------|-------|-------|
| 2026          | 8,93  | -      | -     | -     |
| 2025          | -4,34 | 4,66   | 9,16  | 1,61  |
| 2024          | 5,37  | -13,37 | 4,77  | -4,51 |
| 2023          | 7,71  | 13,58  | -2,46 | 12,66 |
| 2022          | 13,59 | -19,81 | 4,57  | -0,59 |

**Portafoglio 31/03/2026**

**Asset Allocation %**

- Azioni
- Obbligazioni
- Liquidità
- Altro

**Netta**

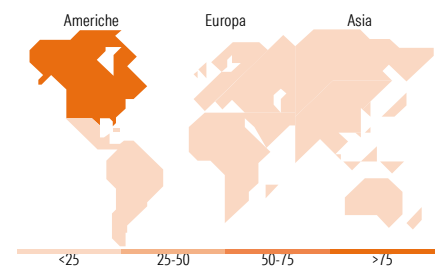
98,74  
0,00  
1,26  
0,00

**Style Box Azionaria**

**Mkt Cap %**

| Stile  | Fondo |
|--------|-------|
| Giant  | 0,00  |
| Large  | 3,11  |
| Medium | 32,39 |
| Small  | 52,25 |
| Micro  | 12,25 |

**Capitalizzazione media di mercato**

Ave Mkt Cap USD 8.554,60


**Titoli principali**

| Nome                                        | Settore | %     |
|---------------------------------------------|---------|-------|
| US Foods Holding Corp                       | 🍔       | 2,41  |
| Elanco Animal Health Inc                    | 🏥       | 2,14  |
| Packaging Corp of America                   | 📦       | 2,05  |
| PTC Inc                                     | 🏭       | 2,01  |
| API Group Corp                              | ⚙️      | 1,85  |
| Atmos Energy Corp                           | 💡       | 1,70  |
| JBT Marel Corp                              | ⚙️      | 1,66  |
| SLB Ltd                                     | 🔥       | 1,56  |
| SiteOne Landscape Supply Inc                | ⚙️      | 1,48  |
| Weatherford International...                | 🔥       | 1,40  |
| % Primi 10 Titoli sul Patrimonio            |         | 18,26 |
| Numero Complessivo di Titoli Azionari       |         | 176   |
| Numero Complessivo di Titoli Obbligazionari |         | 0     |

**Distribuzione Settoriale %**

| Settore                     | Fondo        |
|-----------------------------|--------------|
| <b>Ciclico</b>              | <b>30,02</b> |
| Materie Prime               | 4,39         |
| Beni di Consumo Ciclici     | 10,79        |
| Finanza                     | 11,95        |
| Immobiliare                 | 2,89         |
| <b>Sensibile</b>            | <b>46,11</b> |
| Telecomunicazioni           | -            |
| Energia                     | 9,91         |
| Beni Industriali            | 24,06        |
| Tecnologia                  | 12,14        |
| <b>Difensivo</b>            | <b>23,87</b> |
| Beni Difensivi              | 4,67         |
| Salute                      | 16,31        |
| Servizi di Pubblica Utilità | 2,89         |

**Ripartizione Geografica %**

| Regione                       | Fondo        |
|-------------------------------|--------------|
| <b>America</b>                | <b>99,30</b> |
| Stati Uniti                   | 93,54        |
| Canada                        | 5,75         |
| America Latina e Centrale     | 0,00         |
| <b>Europa</b>                 | <b>0,70</b>  |
| Regno Unito                   | 0,00         |
| Europa Occidentale - Euro     | 0,00         |
| Europa Occidentale - Non Euro | 0,58         |
| Europa dell'Est               | 0,00         |
| Africa                        | 0,00         |
| Medio Oriente                 | 0,12         |
| <b>Asia</b>                   | <b>0,00</b>  |
| Giappone                      | 0,00         |
| Australasia                   | 0,00         |
| Asia - Paesi Sviluppati       | 0,00         |
| Asia - Emergente              | 0,00         |

**Anagrafica**

|                      |                                                |                         |              |                              |         |
|----------------------|------------------------------------------------|-------------------------|--------------|------------------------------|---------|
| Società di Gestione  | T. Rowe Price (Luxembourg) Management S.à r.l. | Patrimonio Classe (Mln) | 3,26 USD     | Investimento Min. Ingresso   | -       |
| Telefono             | +441268466339                                  | Domicilio               | LUSSEMBURGO  | Investimento Min. Successivo | 100 USD |
| Web                  | www.troweprice.com                             | Valuta del Fondo        | USD          | T.E.R.                       | 1,72%   |
| Data di Partenza     | 04/09/2020                                     | UCITS                   | Si           | Spese correnti               | 1,77%   |
| Nome del Gestore     | Curt Organt                                    | Inc/Acc                 | Inc          | Commissione di incentivo     | -       |
| Data Inizio Gestione | 31/03/2019                                     | ISIN                    | LU2223801114 |                              |         |
| NAV (30/04/2026)     | USD 21,55                                      |                         |              |                              |         |

# T. Rowe Price Funds SICAV US Smaller Companies Equity Fund An (BRL)

Patrimonio Netto (Mln) 3.297,07 USD

(31/03/2026)