

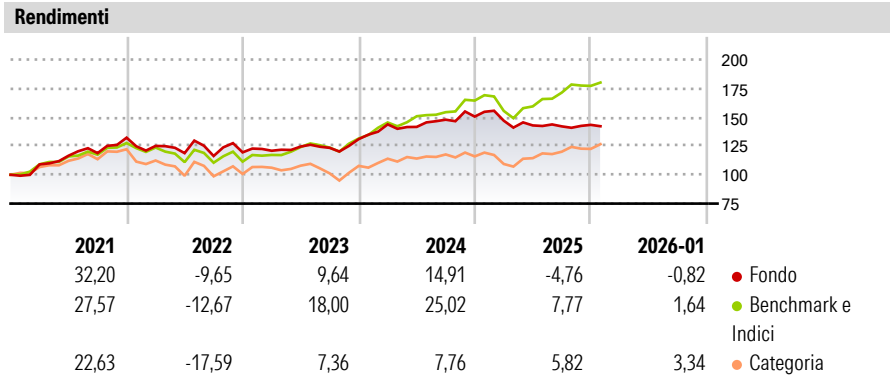
RAM (Lux) Systematic Funds - Global Equity Low Carbon U USD

Categoria Morningstar™	Benchmark Morningstar	Benchmark Dichiarato	Morningstar Rating™
Azionari Settore Ecologia	Morningstar Global Target Market Exposure NR USD Usato nel Report	No benchmark	★★★★

Obiettivo d'Investimento Dichiarato

The sustainable objective of the sub-fund is to participate in the global reduction of greenhouse gas emissions or the reduction of the negative impact of climate change by investing in companies that are at the forefront of efforts in their sector. Investors' attention is drawn to the fact that the management style follows a systematic and disciplined selection and investment process.


Misure di Rischio			
3Y Alpha	-6,90	3Y Sharpe Ratio	0,27
3Y Beta	0,80	3Y Std Dev	8,66
3Y R-Squared	66,13	3Y Risk	Basso
3Y Info Ratio	-1,64	5Y Risk	Basso
3Y Tracking Error	6,53	10Y Risk	-
Basati su Morningstar Global Target Market Exposure NR USD (dove applicabile)			

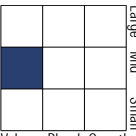


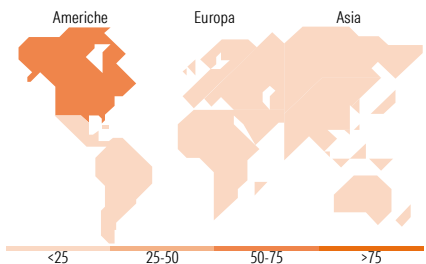
Rend. Cumulati %	Fondo	Bmk	Cat	Rendimenti Trimestrali %	Q1	Q2	Q3	Q4
3-Mesi	2,11	2,49	6,19	2026	-	-	-	-
6-Mesi	2,72	10,59	13,61	2025	-2,34	-2,81	-0,57	0,91
1-Anno	-6,93	6,88	11,81	2024	9,77	-1,54	4,42	1,82
3-Anni Ann.ti	5,29	15,35	5,98	2023	1,18	2,99	-0,86	6,12
5-Anni Ann.ti	7,07	11,45	2,83	2022	-5,43	-4,99	-2,10	2,71
10-Anni Ann.ti	-	-	-					

Rendimenti aggiornati al 10/02/2026

Portafoglio 31/12/2025



Style Box Azionaria			Mkt Cap %	Fondo
 <div>Capitalizz. Large Mid Small</div> <div>Value Blend Growth</div>			Giant	4,94
			Large	34,59
			Medium	42,18
			Small	9,33
			Micro	8,95
			Capitalizzazione media di mercato	
Ave Mkt Cap USD			23.831,85	



Titoli principali		
Nome	Settore	%
Comcast Corp Class A	Media	2,08
Take-Two Interactive...	Media	1,99
Gen Digital Inc	Media	1,98
Booking Holdings Inc	Media	1,97
Consolidated Edison Inc	Media	1,96
Abbott Laboratories	Medicina	1,95
FTI Consulting Inc	Media	1,95
Gilead Sciences Inc	Medicina	1,93
Okta Inc Class A	Media	1,92
CVS Health Corp	Medicina	1,92
% Primi 10 Titoli sul Patrimonio		19,66
Numero Complessivo di Titoli Azionari		134
Numero Complessivo di Titoli Obbligazionari		0

Distribuzione Settoriale %		Fondo
Ciclico		25,02
Materie Prime		0,71
Beni di Consumo Ciclici		4,52
Finanza		19,02
Immobiliare		0,77
Sensibile		41,49
Telecomunicazioni		14,09
Energia		-
Beni Industriali		17,06
Tecnologia		10,34
Difensivo		33,49
Beni Difensivi		9,90
Salute		13,54
Servizi di Pubblica Utilità		10,05

Ripartizione Geografica %		Fondo
America		63,49
Stati Uniti		63,29
Canada		0,20
America Latina e Centrale		0,00
Europa		25,59
Regno Unito		6,11
Europa Occidentale - Euro		10,61
Europa Occidentale - Non Euro		8,88
Europa dell'Est		0,00
Africa		0,00
Medio Oriente		0,00
Asia		10,92
Giappone		4,90
Australasia		3,51
Asia - Paesi Sviluppati		1,01
Asia - Emergente		1,50

Anagrafica

Società di Gestione	RAM Active Investments SA	Patrimonio Classe (Mln)	0,37 USD	Investimento Min. Ingresso	-
Telefono	+41 58 726 8700	(10/02/2026)		Investimento Min. Successivo	-
Web	www.ram-ai.com	Domicilio	LUSSEMBURGO	T.E.R.	-
Data di Partenza	06/08/2020	Valuta del Fondo	USD	Spese correnti	1,40%
Nome del Gestore	-	UCITS	Si	Commissione di incentivo	-
Data Inizio Gestione	02/01/1990	Inc/Acc	Acc		
NAV (10/02/2026)	USD 157,27	ISIN	LU2153421313		
Patrimonio Netto (Mln)	82,37 USD				

(31/12/2025)