

# QQG Partners Emerging Markets Equity Fund Class S USD Accumulating

**Categoria Morningstar™**

Azionari Paesi Emergenti

**Benchmark Morningstar**

Morningstar Emerging Markets Target

Market Exposure NR USD

Usato nel Report

**Benchmark Dichiarato**

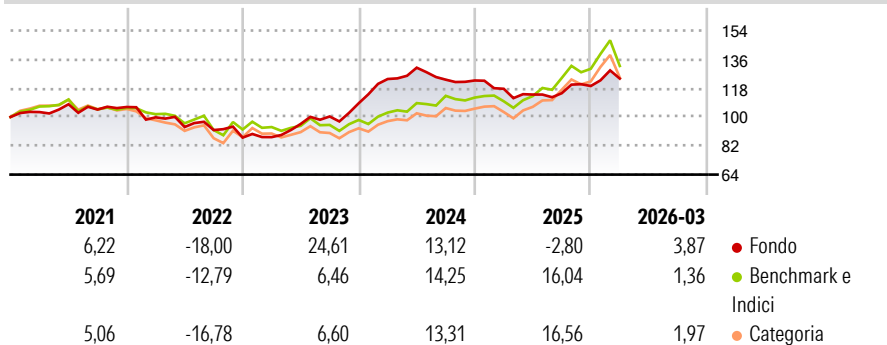
MSCI EM NR USD

**Morningstar Rating™**

★★★

**Obiettivo d'Investimento Dichiarato**

The Fund's investment objective is to provide capital appreciation over the long-term. Under normal circumstances, the Fund will invest at least 80% of its net assets in equity and equity related securities of emerging market companies.

**Rendimenti**

**Misure di Rischio**

3Y Alpha	4,12	3Y Sharpe Ratio	0,89
3Y Beta	0,56	3Y Std Dev	10,45
3Y R-Squared	51,85	3Y Risk	Basso
3Y Info Ratio	0,03	5Y Risk	Basso
3Y Tracking Error	10,65	10Y Risk	-

Basati su Morningstar Emerging Markets Target Market Exposure NR USD (dove applicabile)

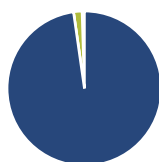
**Rend. Cumulati %**

	Fondo	Bmk	Cat
3-Mesi	3,29	-	-
6-Mesi	6,86	-	-
1-Anno	4,63	-	-
3-Anni Ann.ti	12,14	-	-
5-Anni Ann.ti	3,38	-	-
10-Anni Ann.ti	-	-	-

Rendimenti aggiornati al 01/04/2026

**Rendimenti**

	Q1	Q2	Q3	Q4
<b>Trimestrali %</b>				
2026	3,87	-	-	-
2025	-4,22	-3,06	0,73	3,93
2024	13,96	5,72	-5,72	-0,42
2023	0,35	9,39	4,92	8,20
2022	-6,08	-6,06	-2,02	-5,14

**Portafoglio 28/02/2026**

**Asset Allocation %**

- Azioni
- Obbligazioni
- Liquidità
- Altro

**Netta**

97,73  
0,00  
1,78  
0,48

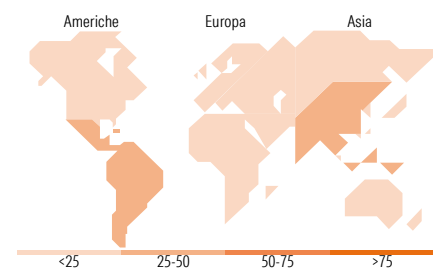
**Style Box Azionaria**

**Mkt Cap %**

Giant	65,06
Large	32,23
Medium	2,71
Small	0,00
Micro	0,00

**Capitalizzazione media di mercato**

Ave Mkt Cap USD	78.508,36
-----------------	-----------


**Titoli principali**

Nome	Settore	%
Taiwan Semiconductor...	🏭	8,68
Itau Unibanco Holding SA...	🏦	3,67
Petroleo Brasileiro SA...	🔥	3,02
Philip Morris International...	🏭	2,95
Banco BTG Pactual S.A. Units...	🏦	2,89
ICICI Bank Ltd	🏦	2,73
TotalEnergies SE	🔥	2,69
Bharti Airtel Ltd	📶	2,58
Vale SA ADR	🏭	2,36
Singapore Telecommunications...	📶	2,27
% Primi 10 Titoli sul Patrimonio		33,83
Numero Complessivo di Titoli Azionari		81
Numero Complessivo di Titoli Obbligazionari		0

**Distribuzione Settoriale %**

	Fondo
<b>Ciclico</b>	<b>40,68</b>
Materie Prime	3,48
Beni di Consumo Ciclici	0,28
Finanza	35,29
Immobiliare	1,62
<b>Sensibile</b>	<b>36,08</b>
Telecomunicazioni	7,60
Energia	10,88
Beni Industriali	8,71
Tecnologia	8,89
<b>Difensivo</b>	<b>23,24</b>
Beni Difensivi	11,69
Salute	1,28
Servizi di Pubblica Utilità	10,27

**Ripartizione Geografica %**

	Fondo
<b>America</b>	<b>29,88</b>
Stati Uniti	4,11
Canada	0,00
America Latina e Centrale	25,77
<b>Europa</b>	<b>20,05</b>
Regno Unito	3,04
Europa Occidentale - Euro	5,19
Europa Occidentale - Non Euro	1,18
Europa dell'Est	1,95
Africa	0,92
Medio Oriente	7,76
<b>Asia</b>	<b>50,07</b>
Giappone	0,00
Australasia	0,00
Asia - Paesi Sviluppati	15,07
Asia - Emergente	35,00

**Anagrafica**

Società di Gestione	QQG Partners LLC	Patrimonio Classe (Mln)	300,03 USD	Investimento Min. Ingresso	50.000.000 USD
Telefono	+1 (754) 218-5500	(01/04/2026)		Investimento Min. Successivo	5.000.000 USD
Web	www.qggpartners.com	Domicilio	IRLANDA	T.E.R.	0,90%
Data di Partenza	15/10/2020	Valuta del Fondo	USD	Spese correnti	0,90%
Nome del Gestore	-	UCITS	Si	Commissione di incentivo	-
Data Inizio Gestione	01/09/2019	Inc/Acc	Acc		
NAV (01/04/2026)	USD 12,87	ISIN	IE00BN15GK62		
Patrimonio Netto (Mln)	2.196,42 USD				

(28/02/2026)

© 2026 Morningstar Italia. Tutti i diritti sono riservati. Le informazioni qui contenute: (1) sono proprietà di Morningstar, (2) non possono essere copiate, (3) non costituiscono consiglio di investimento; (4) sono fornite con scopi informativi; (5) sono ritenute attendibili da Morningstar che, pertanto, ne garantisce il maggior grado di accuratezza e completezza possibile, fatto salvo il caso in cui queste Le siano state fornite in modo errato e/o non completo dalle relative società prodotte; (6) sono estratte dai dati del fondo disponibili e riferiti a date temporali diverse. Morningstar non è responsabile per qualunque danno o perdita derivante da qualunque uso delle informazioni e chi visiona tali informazioni sarà responsabile dell'uso che andrà a farne. Non vi è naturalmente garanzia alcuna che i risultati del passato trovino un riscontro nel futuro.